



**РАБОЧИЕ ЧЕРТЕЖИ ПО ДИЗАЙНУ  
ДВУХКОМНАТНОЙ КВАРТИРЫ**

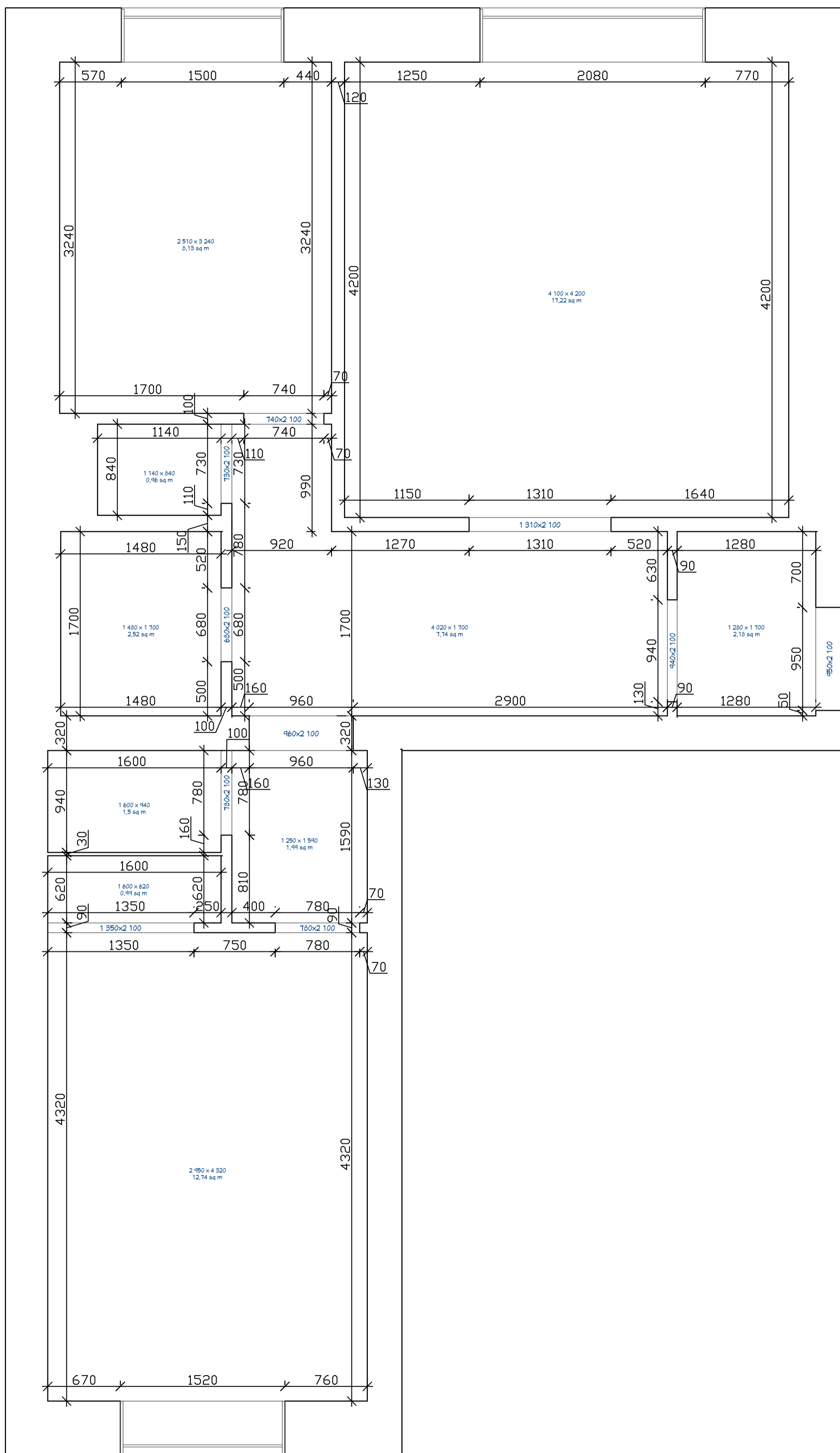


ООО "Интеррио"  
Тюмень, ул. Шиллера, 22  
(3452) 61-16-61

ВЕДОМОСТЬ РАБОЧИХ ЧЕРТЕЖЕЙ  
ПОЛНЫЙ ПАКЕТ  
ДВУХКОМНАТНАЯ КВАРТИРА

Студия дизайна ИНТЕРИО 61-16-61 дизайнер 72.РФ

	НАИМЕНОВАНИЕ	ЛИСТ
1	ОБМЕРНЫЙ ПЛАН	3
2	ПЛАН ДЕМОНТИРУЕМЫХ ПЕРЕГОРОДОК	4
3	ПЛАН МОНТИРУЕМЫХ ПЕРЕГОРОДОК	5
4	ЭКСПЛИКАЦИЯ ПОМЕЩЕНИЙ	7
5	ОСНОВНЫЕ ПОКАЗАТЕЛИ	8
6	ПЛАНИРОВОЧНОЕ РЕШЕНИЕ	10
7	ПЛАН РАССТАНОВКИ МЕБЕЛИ	11
8	ПЛАН СВЕТИЛЬНИКОВ И ВЫКЛЮЧАТЕЛЕЙ	12
9	ПЛАН РОЗЕТОК И ВЫВОДОВ ПИТАНИЯ	14
10	ПЛАН ТЕПЛЫХ ПОЛОВ	15
11	ПЛАН ПОЛОВ	16
12	ПЛАН ПОТОЛКОВ	17
13	РАСКЛАДКА ПЛИТКИ	18
14	РАЗВЕРТКА СТЕН	19
15	УСЛОВНЫЕ ОБОЗНАЧЕНИЯ	24



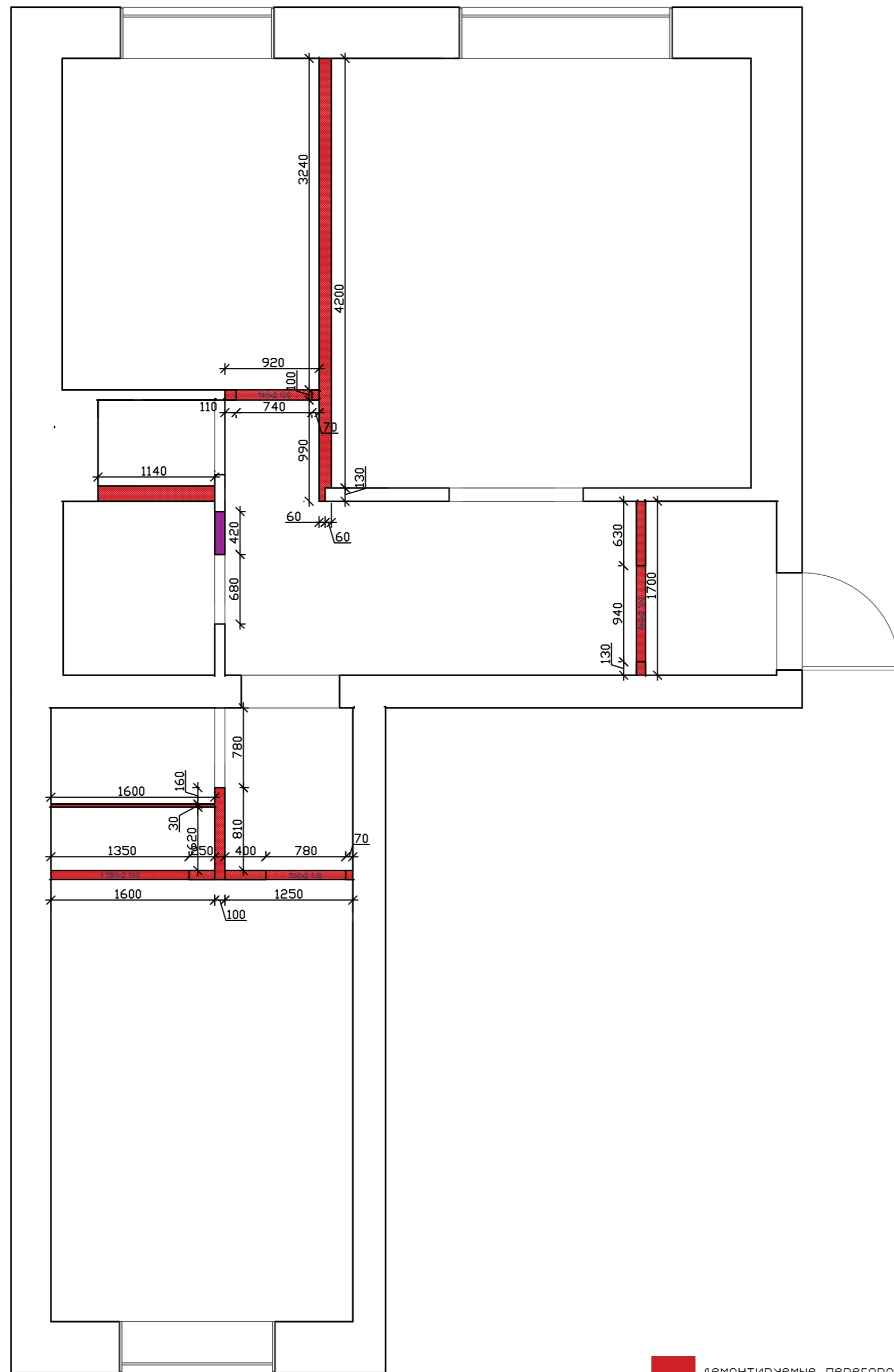
ОБМЕРНЫЙ ПЛАН

Лист

Листов

3

24



■ демонтируемые перегородки  
■ демонтаж до уровня проема



ПЛАН ДЕМОНТИРУЕМЫХ  
ПЕРЕГОРОДОК

Лист	Листов
4	24

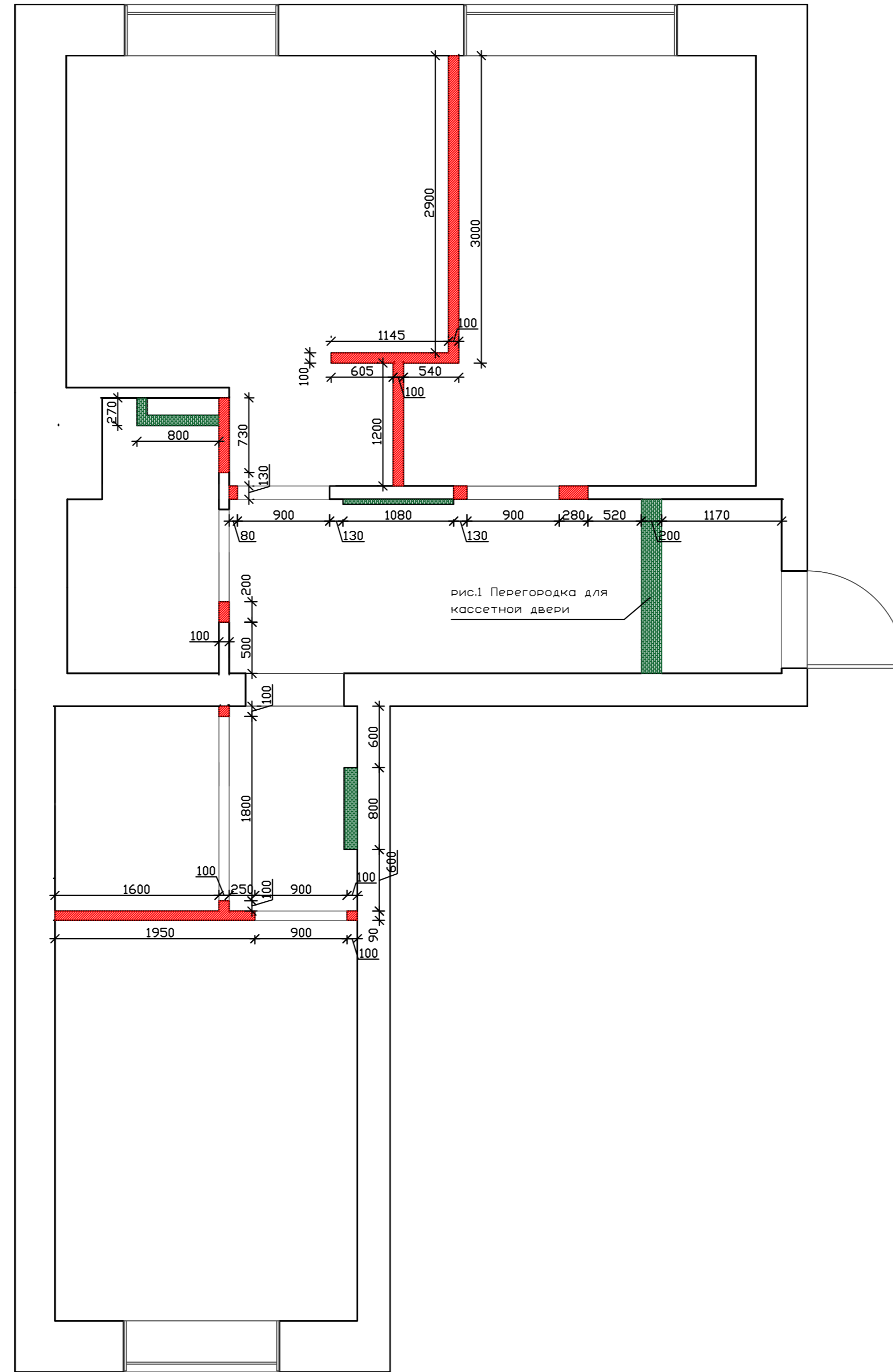


рис.1 Перегородка для кассетной двери

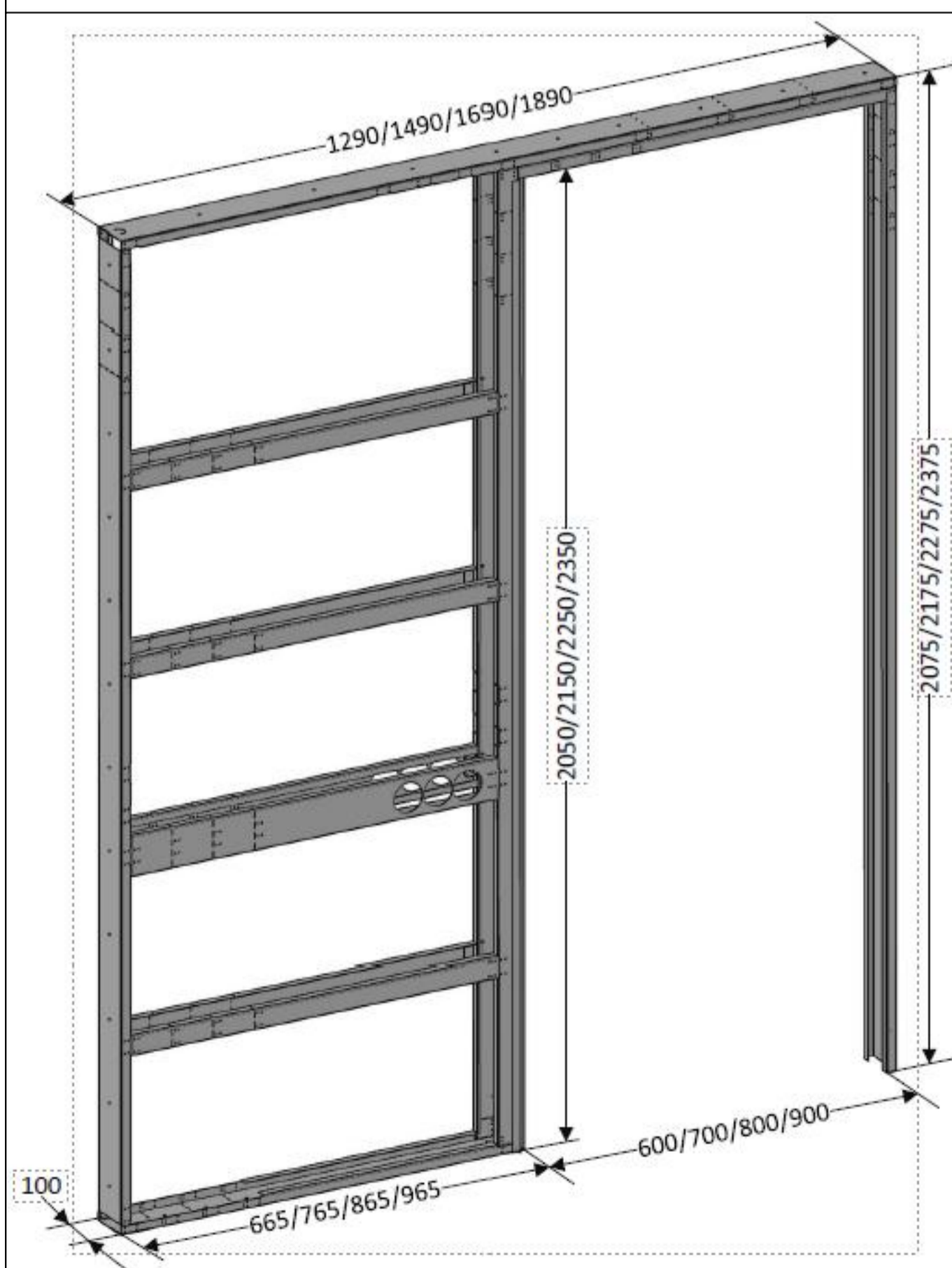

- перегородка из пазогребневого блока 90 - 120 мм
- перегородка из ГКЛ



ПЛАН МОНТИРУЕМЫХ ПЕРЕГОРОДОК

Лист	Листов
5	24

рис.1 Перегородка для кассетной двери



Каркас универсальный для установки раздвижных дверей

Каркас универсальный используется для установки одинарной межкомнатной раздвижной двери (из дерева или аналогичных материалов), задвигающейся в стену. Каркас рассчитан на установку двери высотой 2000/2100/2200/2300 мм. и шириной 600/700/800/900 мм. (в зависимости от модели каркаса). Для установки двойной раздвижной двери, необходимо приобрести 2 комплекта каркаса.

Каркас представляет из себя жесткий короб из стальных профилей. Профили изготовлены из оцинкованной стали толщиной 1 мм и 1,5мм.

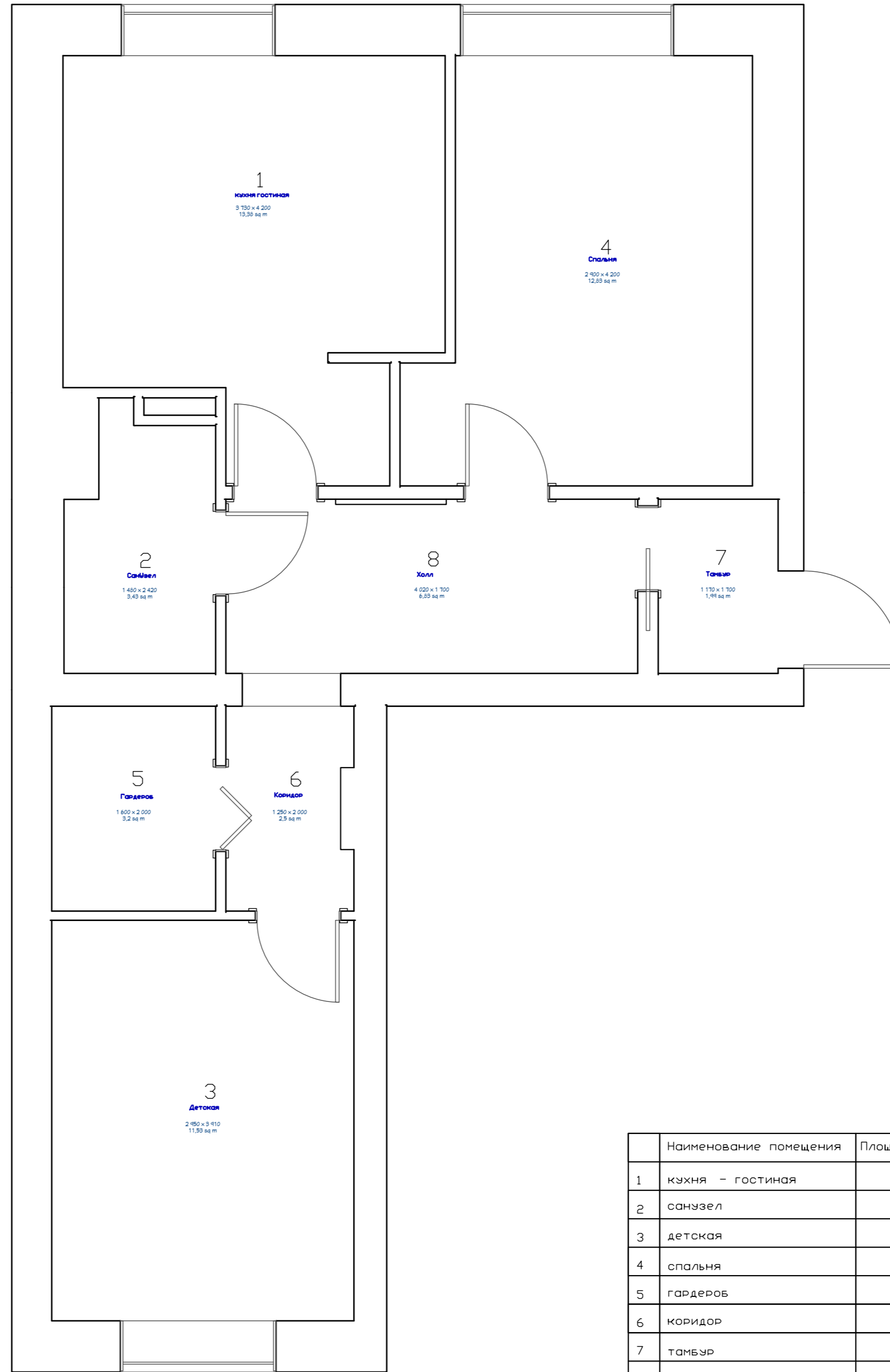
Каркас для раздвижных дверей устанавливается в проем во время проведения ремонтных работ на стадии черновой отделки, или в самом конце ремонта (главное условие – на уровень чистового пола) и обшивается гипсокартоном для последующей отделки чистовыми строительными материалами, например обоями, краской или декоративной штукатуркой.

Раздвижная дверь устанавливается в пенал на самой последней стадии проведения ремонта, что позволяет не испортить дверь при проведении отделочных работ.



ПЛАН МОНТИРУЕМЫХ ПЕРЕГОРОДОК

Лист	Листов
6	24



№	Наименование помещения	Площадь, кв.м.
1	кухня - гостиная	13,38
2	санузел	3,43
3	детская	11,53
4	спальня	12,83
5	гардероб	3,2
6	коридор	2,4
7	тамбур	1,99
8	холл	6,78
	Площадь квартиры	55,54

Номер на экспликации	1	КУХНЯ ГОСТИНАЯ
Пол, кв.м.	13,38	В ТОМ ЧИСЛЕ:
	8,23	Ламинат Clix Floor Flame CFF 499 Дуб Кардамон
	5,15	DD640620R ПРО ФЬЮЧЕ АНТРАЦИТ ОБРЕЗНОЙ 60X60
Потолок, кв.м.	13,38	В ТОМ ЧИСЛЕ:
	12,45	Потолок натяжной сатин
	0,93	Ниша под гардину
Стены, кв.м.	41,79	В ТОМ ЧИСЛЕ:
	28,52	Краска Дулюкс Ультра Резист 10YY 64/048
	7,83	Обои и панно, Каталог Wallpaper part 1, арт. АВ477-СДЛ1 Аффреско
	5,47	SG526920R МОНТИОНИ КОРИЧНЕВЫЙ СВЕТЛЫЙ МАТОВЫЙ ОБРЕЗНОЙ 20X119,5
Плинтус напольный, п.м.	16,2	HDP5 Quadro с монтажной планкой 80 мм/ Титаниум
Плинтус потолочный		Лента силиконовая

Номер на экспликации	2	САМУЗЕЛ
Пол, кв.м.	3,41	DD640620R ПРО ФЬЮЧЕ АНТРАЦИТ ОБРЕЗНОЙ 60X60
Потолок, кв.м.	3,64	Потолок натяжной сатин
Стены, кв.м.	20,66	В ТОМ ЧИСЛЕ:
	17,56	DD593620R ПРО ФЬЮЧЕ АНТРАЦИТ ОБРЕЗНОЙ 60X119,5
	3,1	SG526920R МОНТИОНИ КОРИЧНЕВЫЙ СВЕТЛЫЙ МАТОВЫЙ ОБРЕЗНОЙ 20X119,5
Плинтус потолочный		Лента силиконовая

Номер на экспликации	3	ДЕТСКАЯ
Пол, кв.м.	11,53	Ламинат Clix Floor Flame CFF 499 Дуб Кардамон
Потолок, кв.м.	11,53	В ТОМ ЧИСЛЕ:
	10,95	Потолок натяжной сатин
	0,58	Ниша под гардину
Стены, кв.м.	33,24	Обои Grandeco Jack n Rose 2024 JR1111
Плинтус напольный, п.м.	12,82	HDP5 Quadro с монтажной планкой 80 мм/ Титаниум
Плинтус потолочный		Лента силиконовая

Номер на экспликации	4	СПАЛЬНЯ
Пол, кв.м.	12,83	Ламинат Clix Floor Flame CFF 499 Дуб Кардамон
Потолок, кв.м.	12,83	В ТОМ ЧИСЛЕ:
	12,23	Потолок натяжной сатин
	0,6	Ниша под гардину
Стены, кв.м.	36,46	В ТОМ ЧИСЛЕ:
	22,36	Краска Дулюкс Ультра Резист 30BB 31/022
	11,34	Краска Дулюкс Ультра Резист белый
	2,76	Зеркало
Плинтус напольный, п.м.	14,33	HDP5 Quadro с монтажной планкой 80 мм/ Титаниум
Плинтус потолочный		Лента силиконовая



ОСНОВНЫЕ ПОКАЗАТЕЛИ ПО ПОМЕЩЕНИЯМ

Лист	Листов
8	24



Номер на экспликации	5	ГАРДЕРОБ
Пол, кв.м.	3,2	Ламинат Clix Floor Flame CFF 499 Дуб Кардамон
Потолок, кв.м.	3,2	Потолок натяжной сатин
Стены, кв.м.	15,12	Краска Дулюкс Ультра Резист белая
Плинтус напольный, п.м.	5,4	HDPS Quadro с монтажной планкой 80 мм/ Титаниум
Плинтус потолочный		Лента силиконовая

Номер на экспликации	6	КОРИДОР
Пол, кв.м.	2,41	Ламинат Clix Floor Flame CFF 499 Дуб Кардамон
Потолок, кв.м.	2,41	Потолок натяжной сатин
Стены, кв.м.	9,22	В том числе:
	2,33	Краска Дулюкс Ультра Резист белая
	4,73	Обои Ugera Prisme L86088D
	2,16	Зеркало
Плинтус напольный, п.м.	3,13	HDPS Quadro с монтажной планкой 80 мм/ Титаниум
Плинтус потолочный		Лента силиконовая

Номер на экспликации	7	ТАМБУР
Пол, кв.м.	2,57	Ламинат Clix Floor Flame CFF 499 Дуб Кардамон
Потолок, кв.м.	1,99	Потолок натяжной сатин
Стены, кв.м.	9,82	В том числе:
	7,78	Краска Дулюкс Ультра Резист 30BB 31/022
	2,04	Зеркало
Плинтус напольный, п.м.	4,09	HDPS Quadro с монтажной планкой 80 мм/ Титаниум
Плинтус потолочный		Лента силиконовая

Номер на экспликации	8	ХОЛЛ
Пол, кв.м.	6,78	Ламинат Clix Floor Flame CFF 499 Дуб Кардамон
Потолок, кв.м.	6,78	Потолок натяжной сатин
Стены, кв.м.	18,44	В том числе:
	15,52	Краска Дулюкс Ультра Резист 30BB 31/022
	2,92	Зеркало
Плинтус напольный, п.м.	7,4	HDPS Quadro с монтажной планкой 80 мм/ Титаниум
Плинтус потолочный		Лента силиконовая

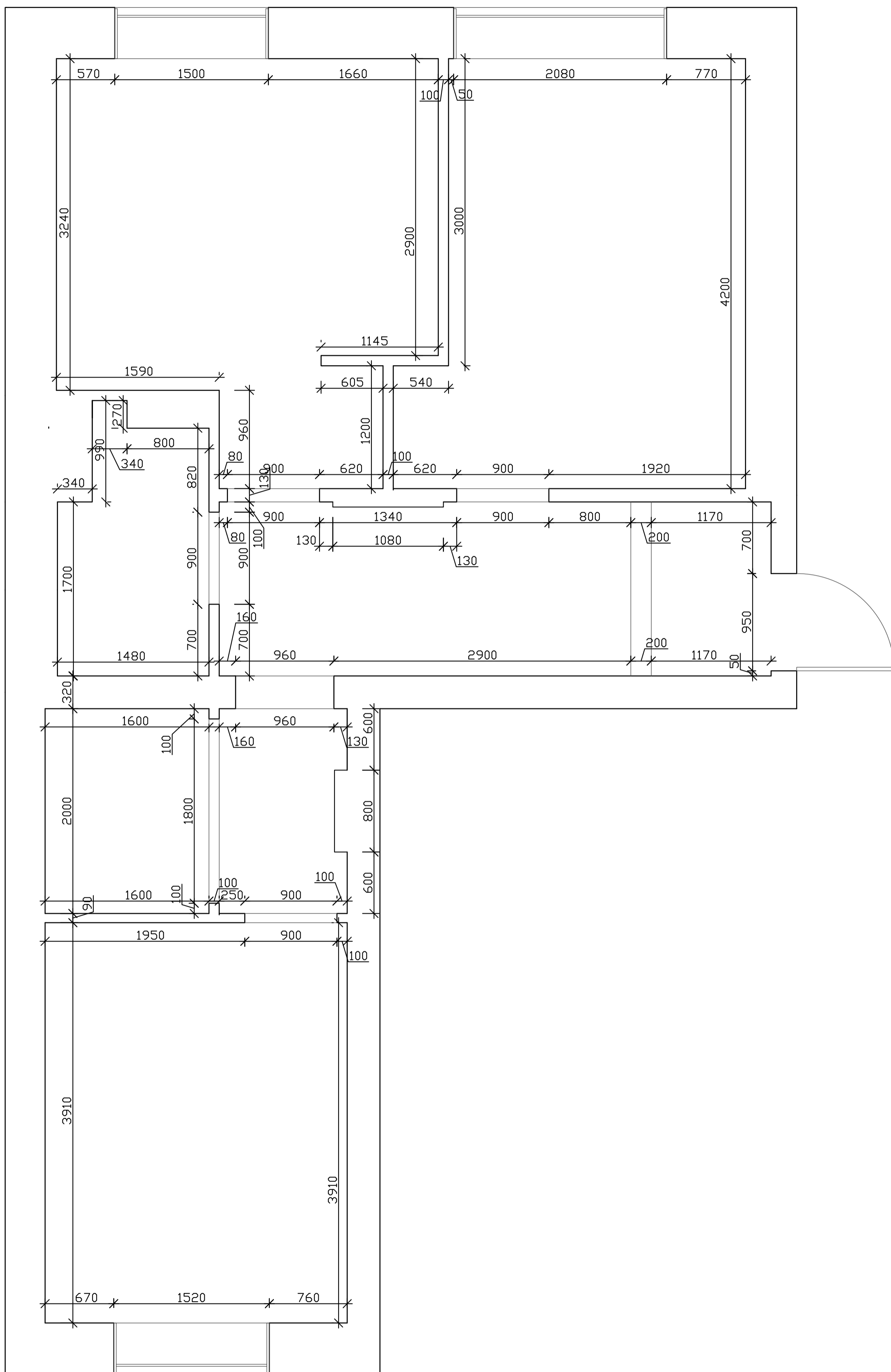
*Примечание:*

*1. Уточнение колера краски Дулюкс Ультра Резист 30BB 31/022 (СЕРЫЙ) по факту получения ламината Clix Floor Flame CFF 499 Дуб Кардамон*



ОСНОВНЫЕ ПОКАЗАТЕЛИ ПО  
ПОМЕЩЕНИЯМ

Лист	Листов
9	24



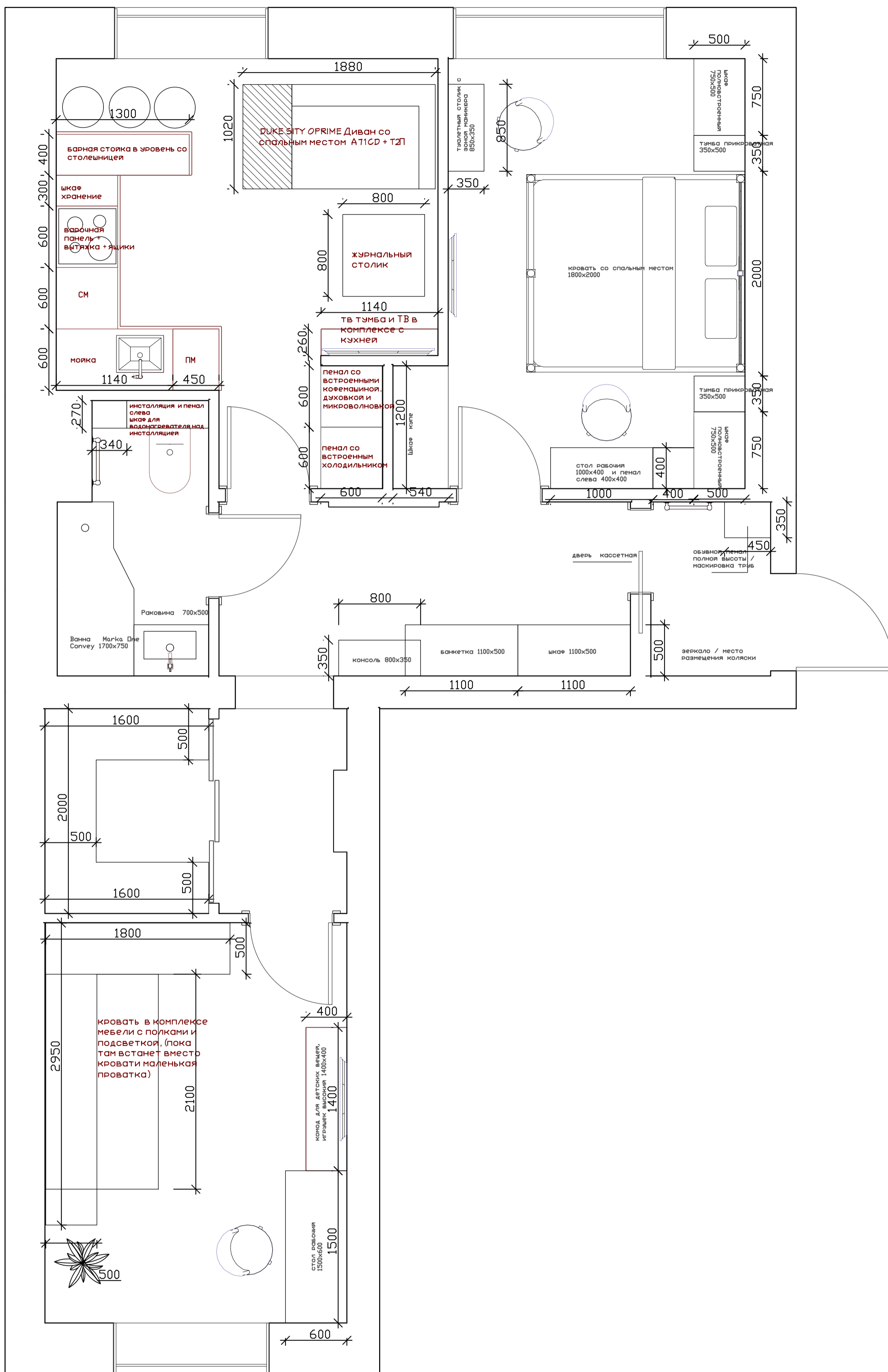
ПЛАНИРОВОЧНОЕ РЕШЕНИЕ

Лист

Листов

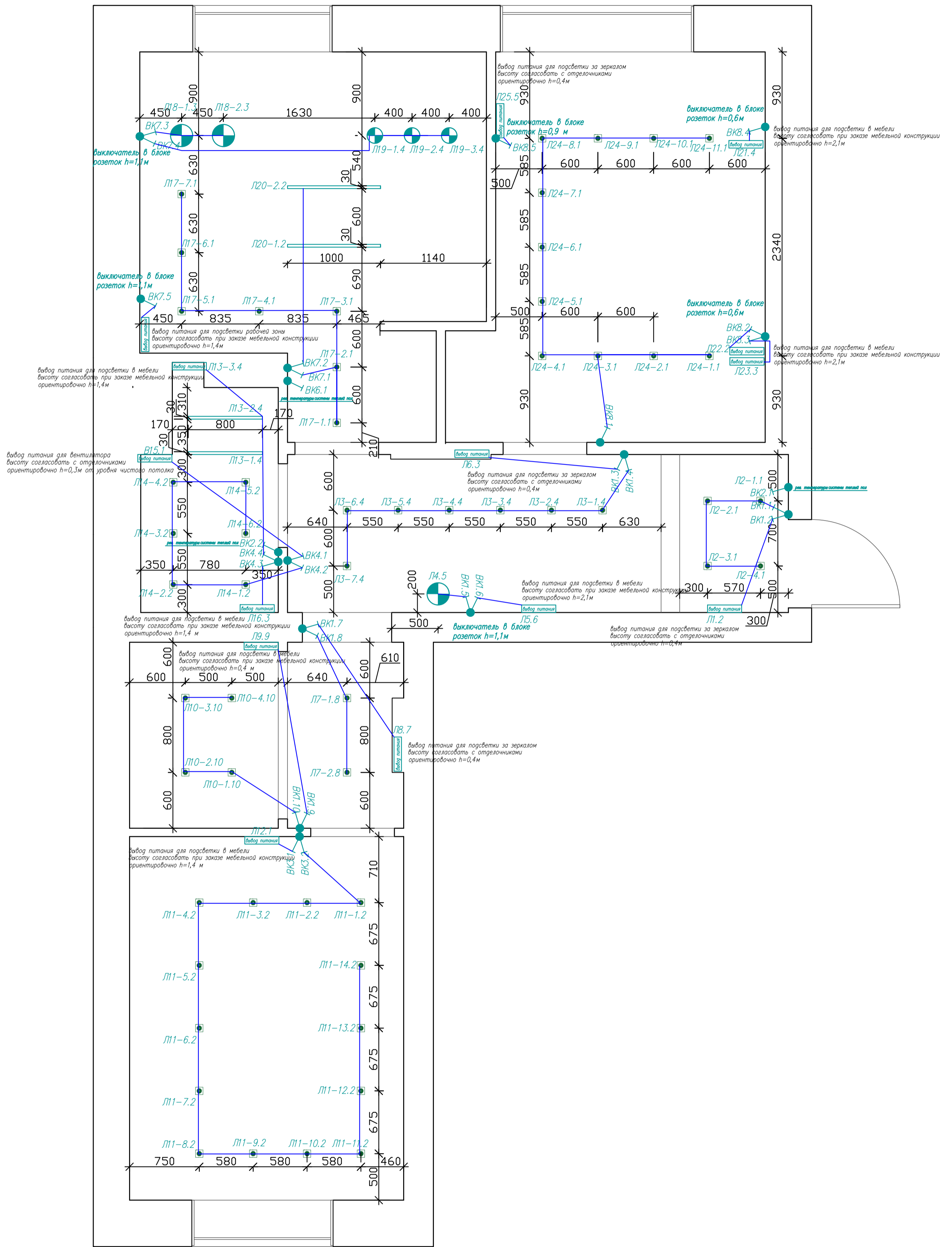
10

24



ПЛАН РАССТАНОВКИ МЕБЕЛИ

Лист	Листов
11	24



ПЛАН СВЕТИЛЬНИКОВ И ВЫКЛЮЧАТЕЛЕЙ

Лист	Листов
12	24

№	ПОМЕЩЕНИЕ	ПЛОЩАДЬ	ОСВЕЩЕННОСТЬ	СУММАРНЫЙ СВЕТОВОЙ ПОТОК	КОЛ-ВО ИСТОЧНИКОВ ОСНОВНОГО СВЕТА	MIN световой поток 1 ЛАМПЫ, ЛМ
1	КУХНЯ ГОСТ.	13,38	400	5352	7	800
2	САМУЗЕЛ	3,41	300	1023	6	200
3	ДЕТСКАЯ	11,53	400	4612	14	400
4	СПАЛЬНЯ	12,83	300	3849	11	400
5	ГАРДЕРОБ	3,2	300	960	4	300
6	КОРИДОР	2,41	300	723	2	400
7	ТАМБУР	2,57	300	771	4	200
8	ХОЛЛ	6,78	300	2034	7	300

№	НАИМЕНОВАНИЕ	АРТИКУЛ	ПРОИЗВОДИТЕЛЬ	КОЛИЧЕСТВО
1	ТОЧЕЧНЫЙ СВЕТИЛЬНИК	110 MR16 белый (a053331)	Elektrostandard	49
2	ТОЧЕЧНЫЙ СВЕТИЛЬНИК	35126/U белый (a058921)	Elektrostandard	6
3	ПОДВЕС	Palma Pendant By Vibia (ЧЕРНЫЙ)	Vibia	1
4	НАСТЕННЫЙ СВЕ-НИК	Rim MOD058CL (латунь)	MAYTONI	1
5	ПОДВЕСНОЙ СВЕ-НИК	SL1211.403.01	ST Luce	2
6	ТОЧЕЧНЫЙ СВЕТИЛЬНИК	ST111.437.01	ST Luce	3
7	ПОДВЕСНОЙ СВЕ-НИК	SL395.403.01	ST Luce	2

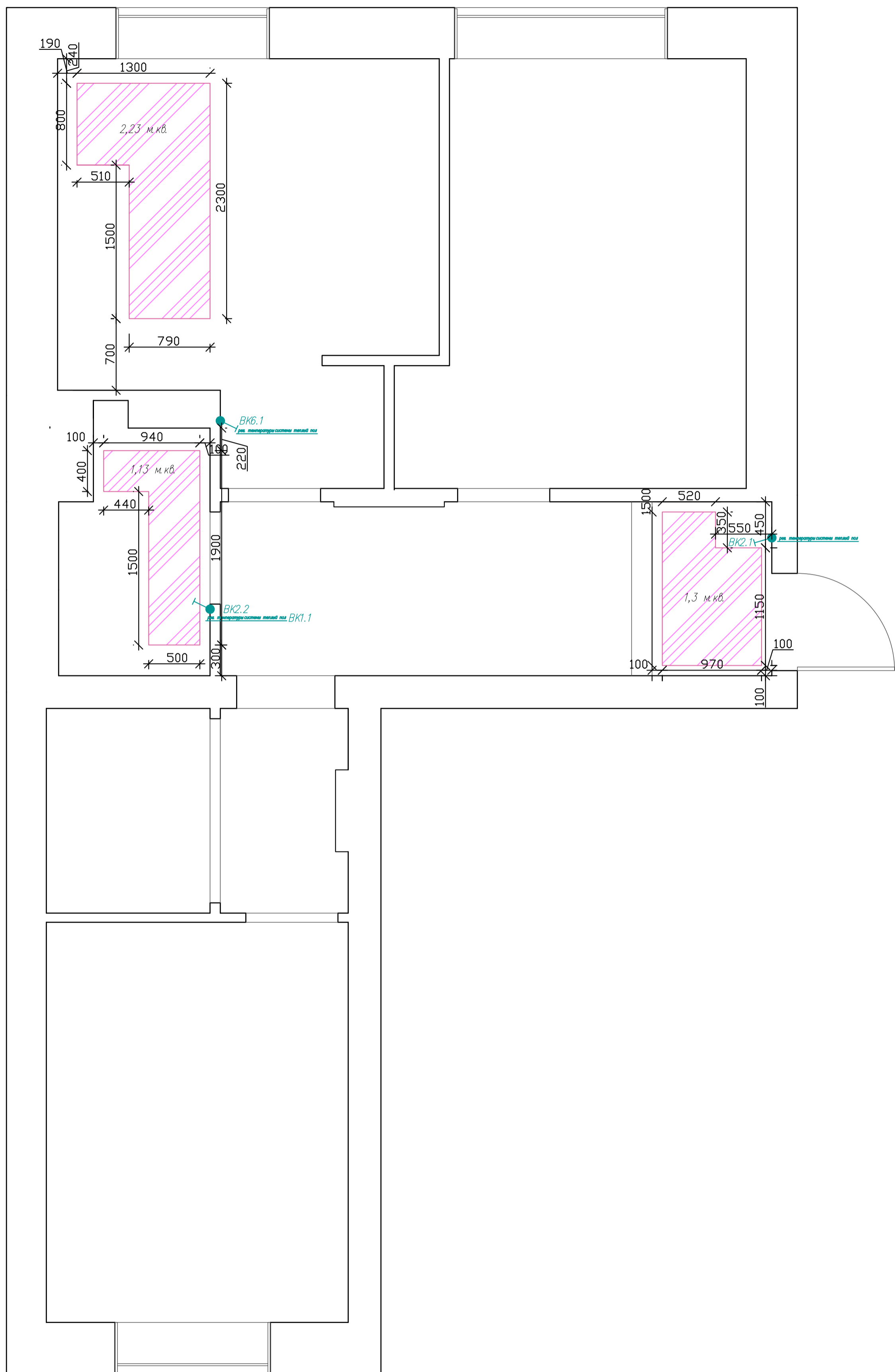
РАМКА		НАИМЕНОВАНИЕ	КОЛИЧЕСТВО
КОЛ-ВО ПОСТОВ	КОЛ-ВО	Умный сенсорный терморегулятор для теплого пола	3
1	12	Выключатель одноклавишный	5
2	11	Выключатель двухклавишный	10
3	14	Розетка	50
4	1	Розетка влагозащищенная с защит. крышкой	4
5	0	Розетка Ethernet RJ-45	6
6	0	Розетка HDMI	2



## ПЛАН СВЕТИЛЬНИКОВ И ВЫКЛЮЧАТЕЛЕЙ

Лист	Листов
13	24






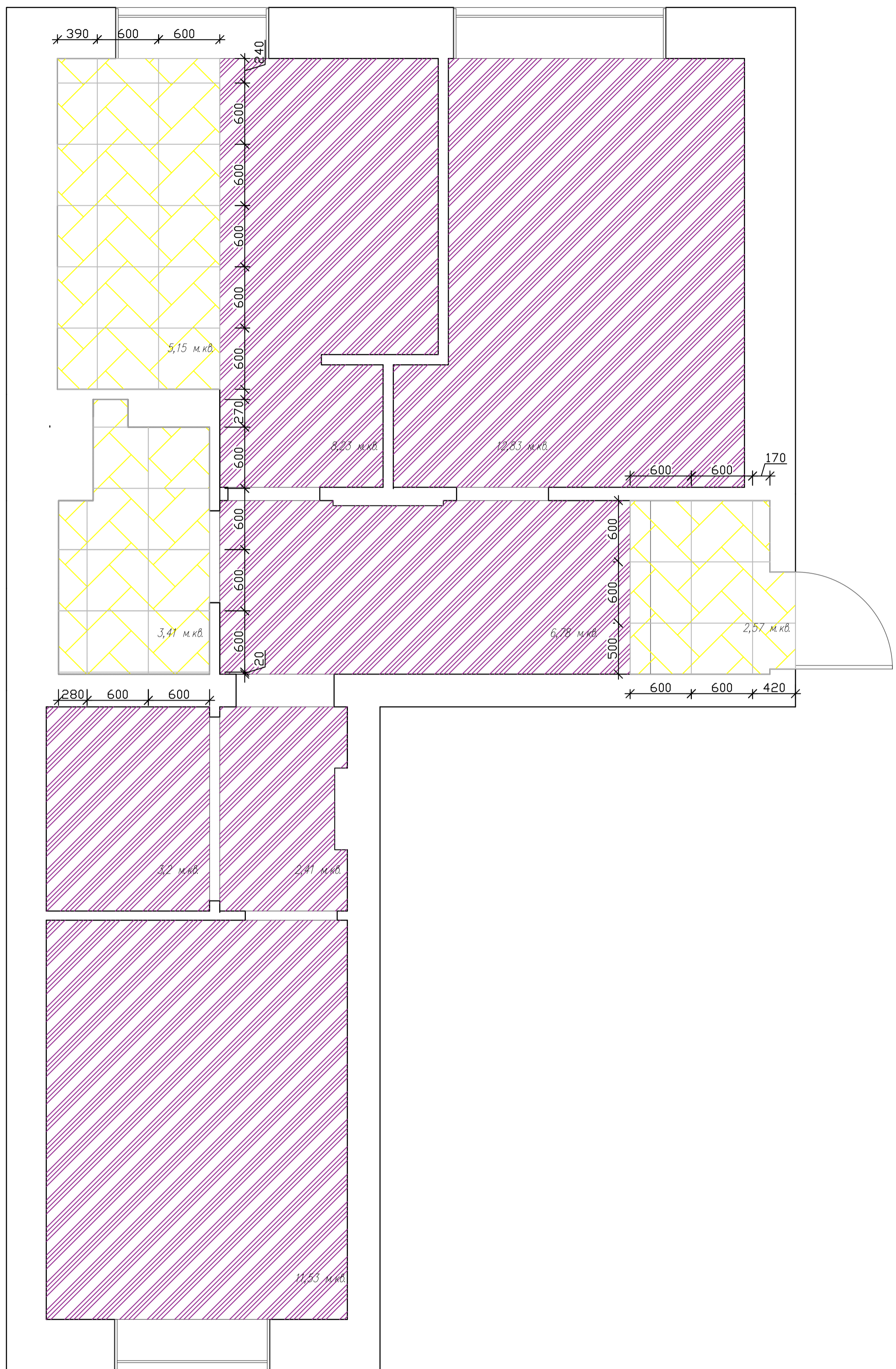
# ПЛАН ТЕПЛЫХ ПОЛОВ

Лист

Листов

15

24



DD640620R ПРО ФЬЮЧЕ АНТРАЦИТ ОБРЕЗНОЙ 60X60



Ламинат Clix Floor Flame CFF 499 Дзв Кардамон



ПЛАН ПОЛОВ

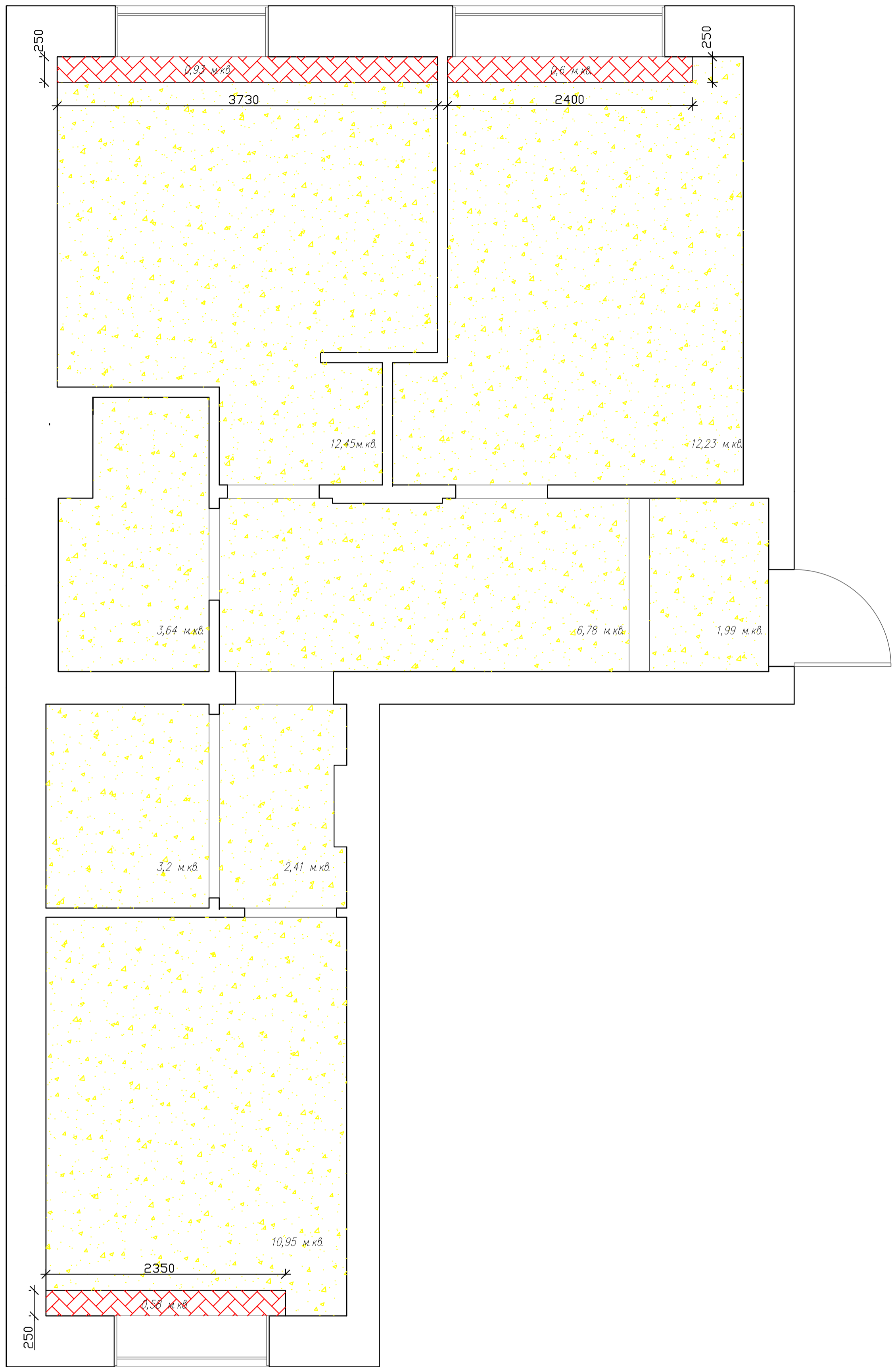
Лист



16

Листов

24





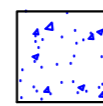
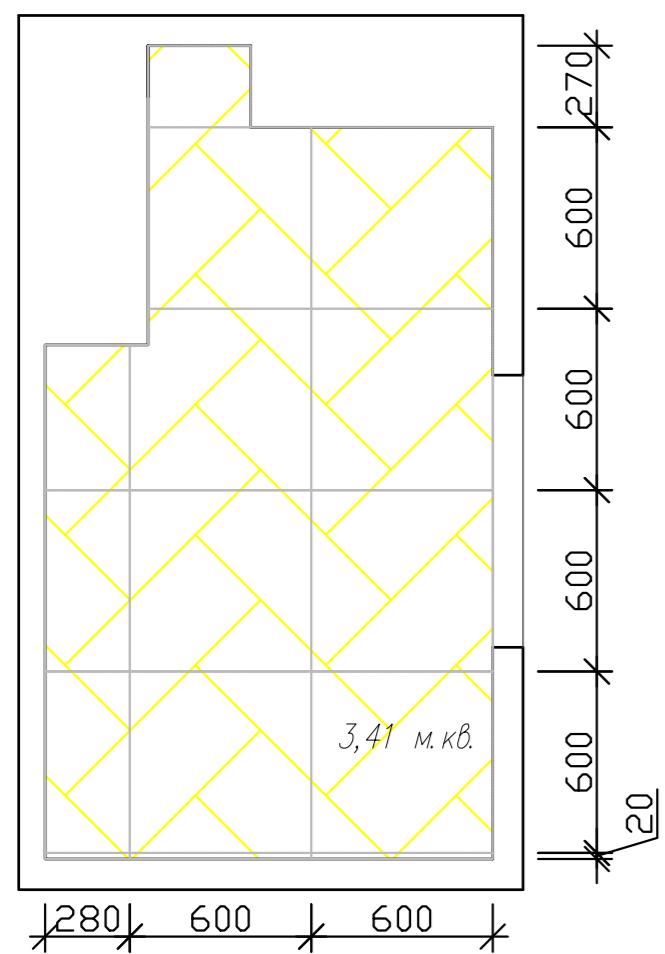
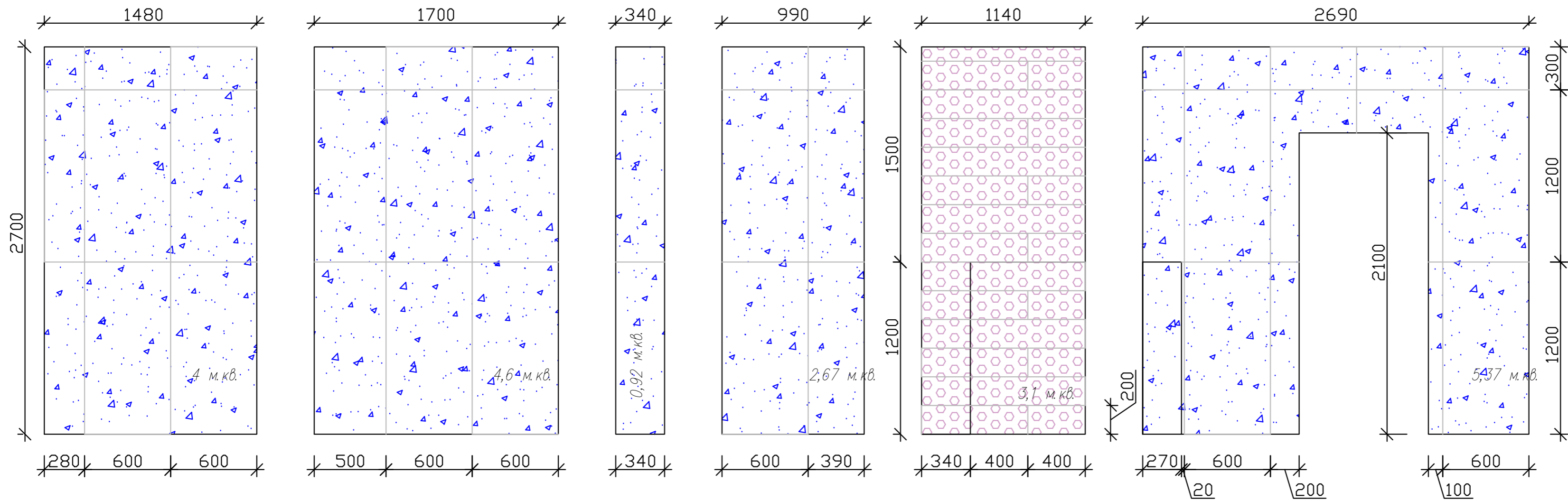
-  Потолок натяжной сатин
-  Ниша под гардину



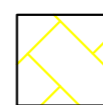
ПЛАН ПОТОЛКОВ

Лист	Листов
17	24

САУЗЕЛ



DD593620R ПРО ФЬЮЧЕ АНТРАЦИТ ОБРЕЗНОЙ 60X119,5



DD640620R ПРО ФЬЮЧЕ АНТРАЦИТ ОБРЕЗНОЙ 60X60



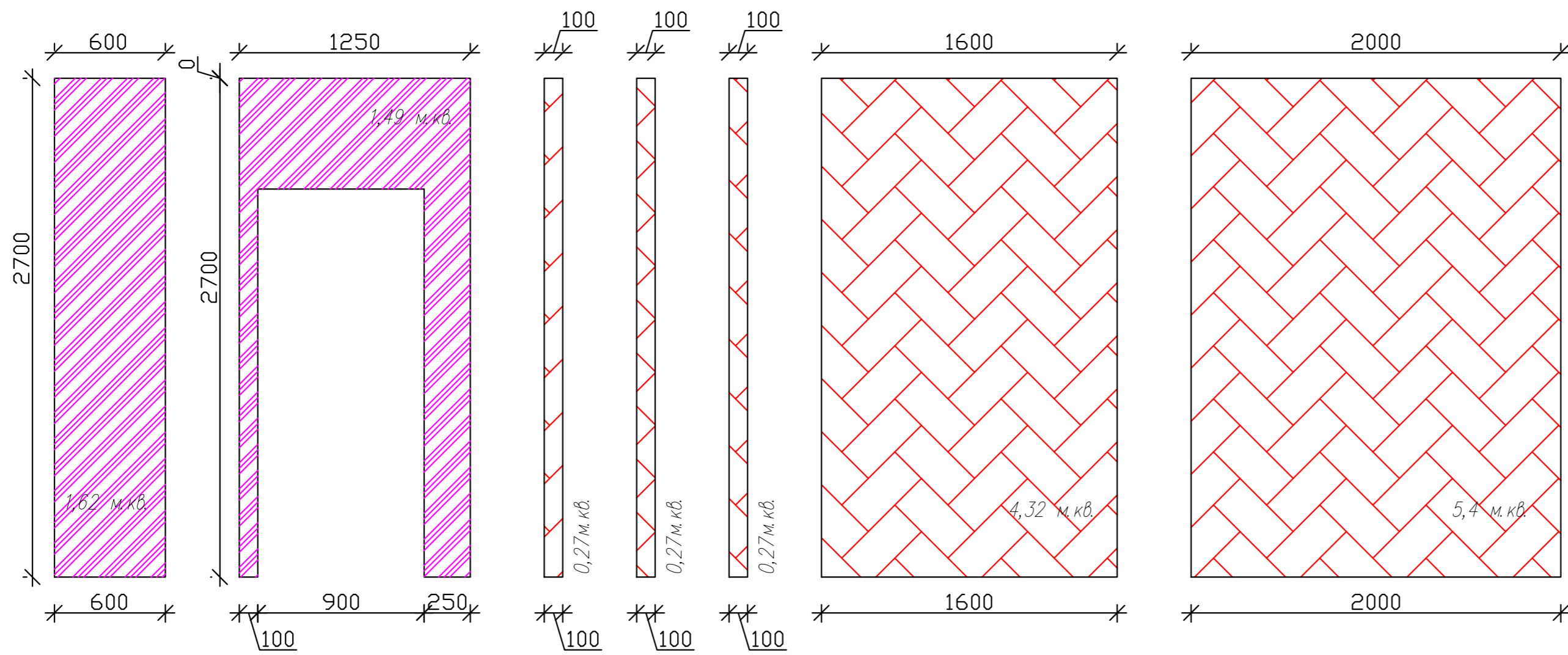
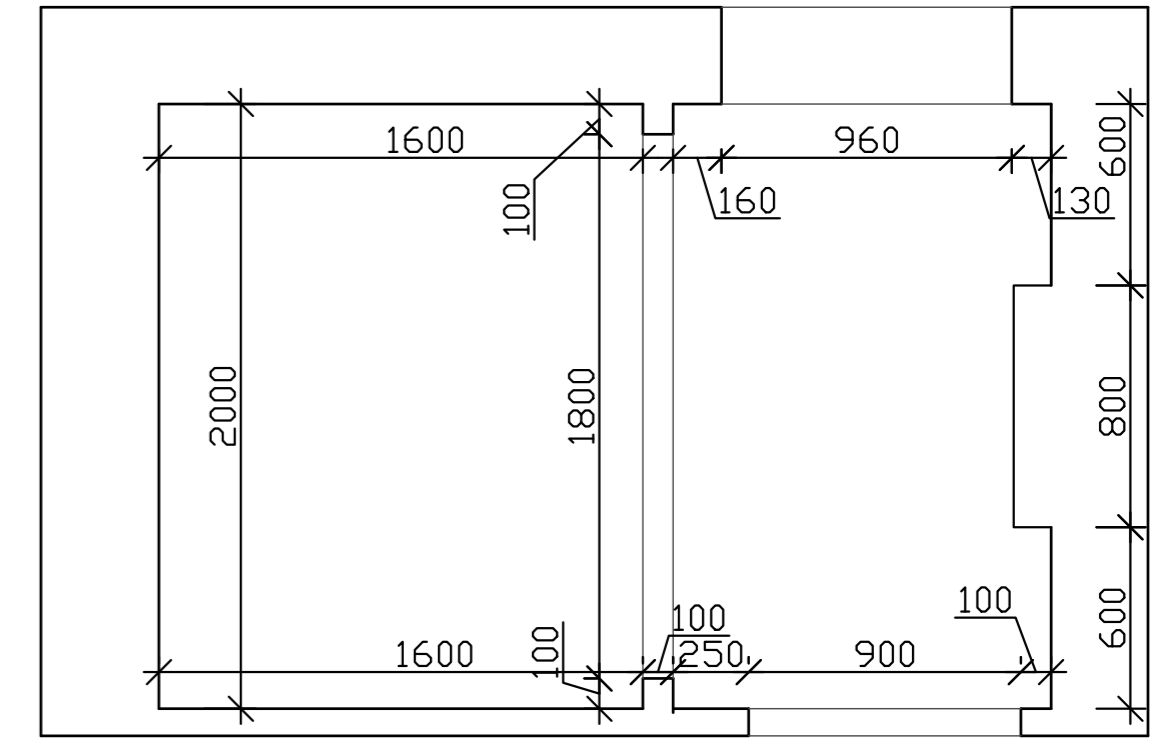
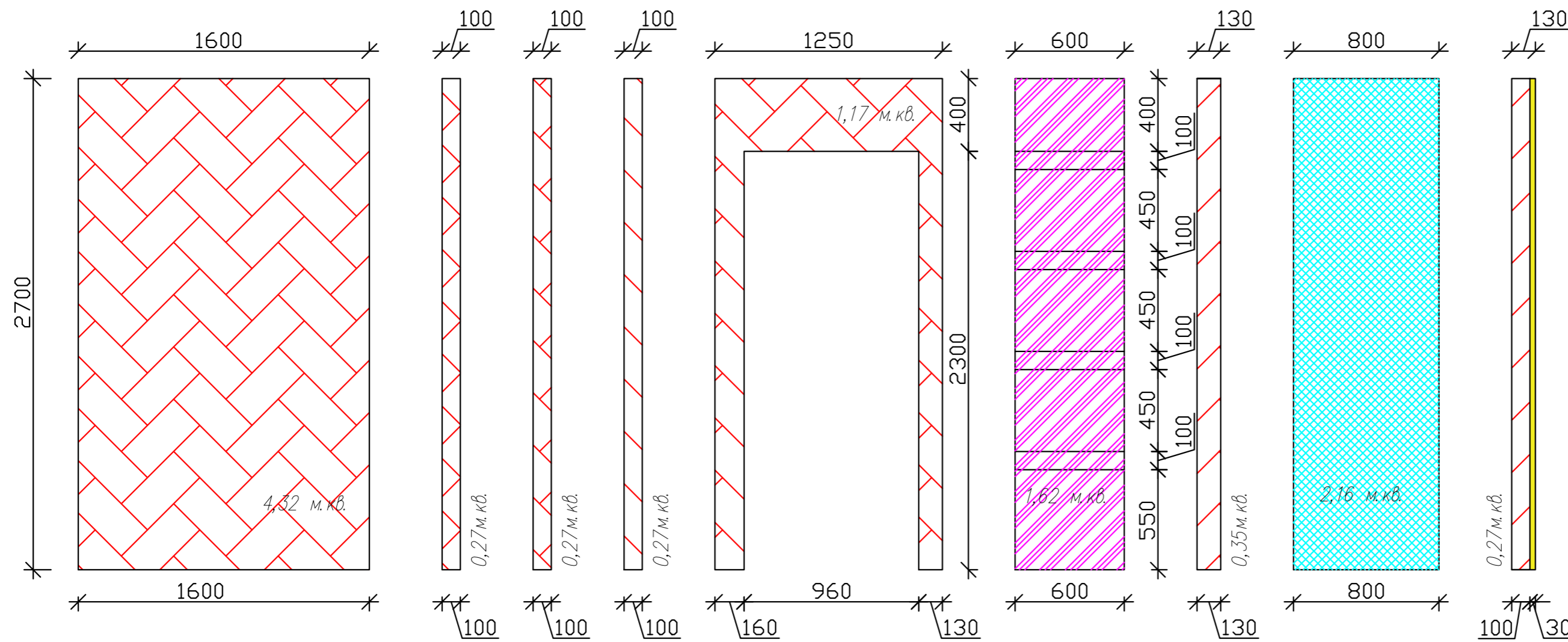
SG526920R МОНТИОНИ КОРИЧНЕВЫЙ СВЕТЛЫЙ МАТОВЫЙ ОБРЕЗНОЙ 20X119,5

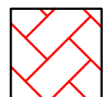





РАСКЛАДКА ПЛИТКИ

Лист	Листов
18	24

ГАРДЕРОВНАЯ И КОРИДОР



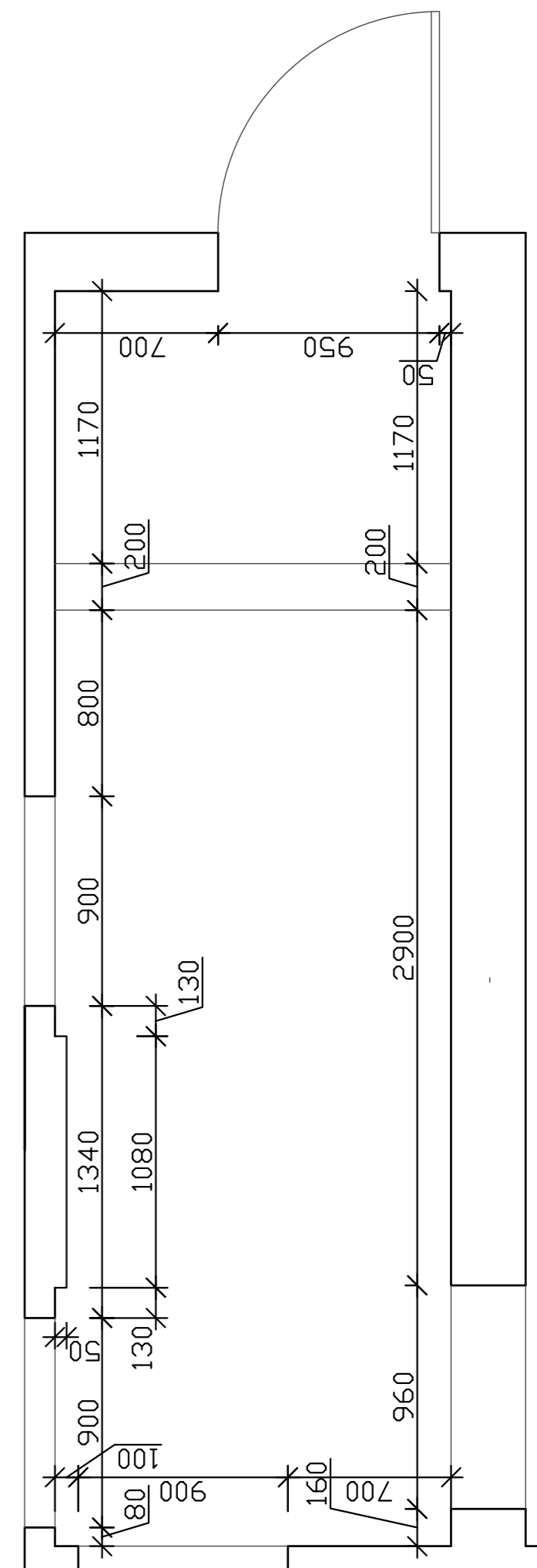
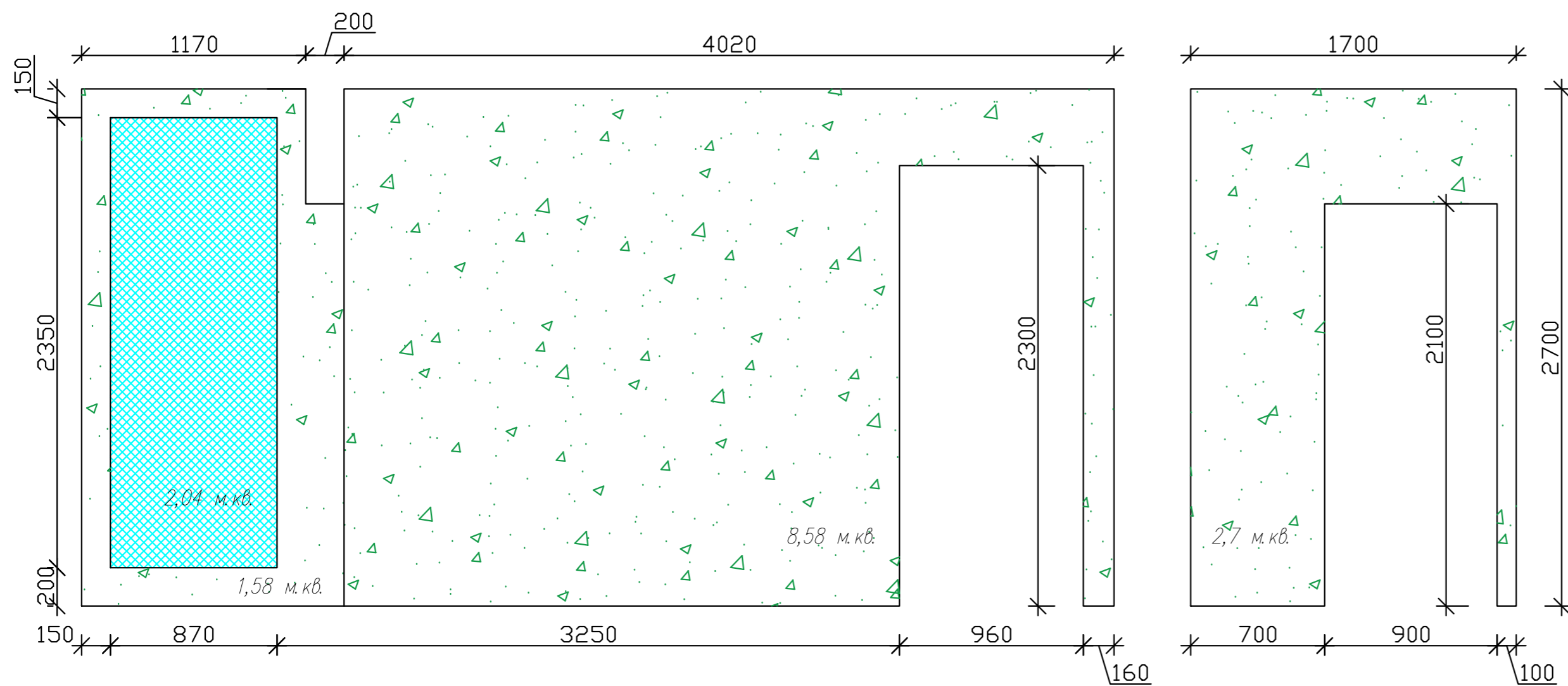

-  Краска Дулюкс Ультра Резист белая
-  Обои Угера Prisme L86088D
-  Зеркало
-  Подсветка в коробе






РАЗВЕРТКА СТЕН

Лист	Листов
19	24

ТАМБУР И ХОЛЛ



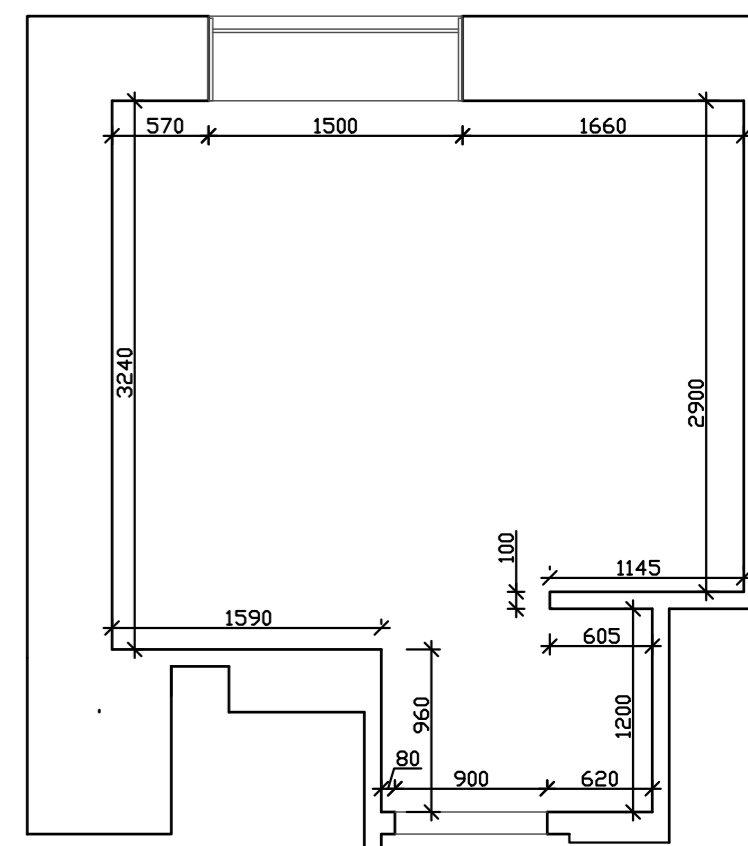
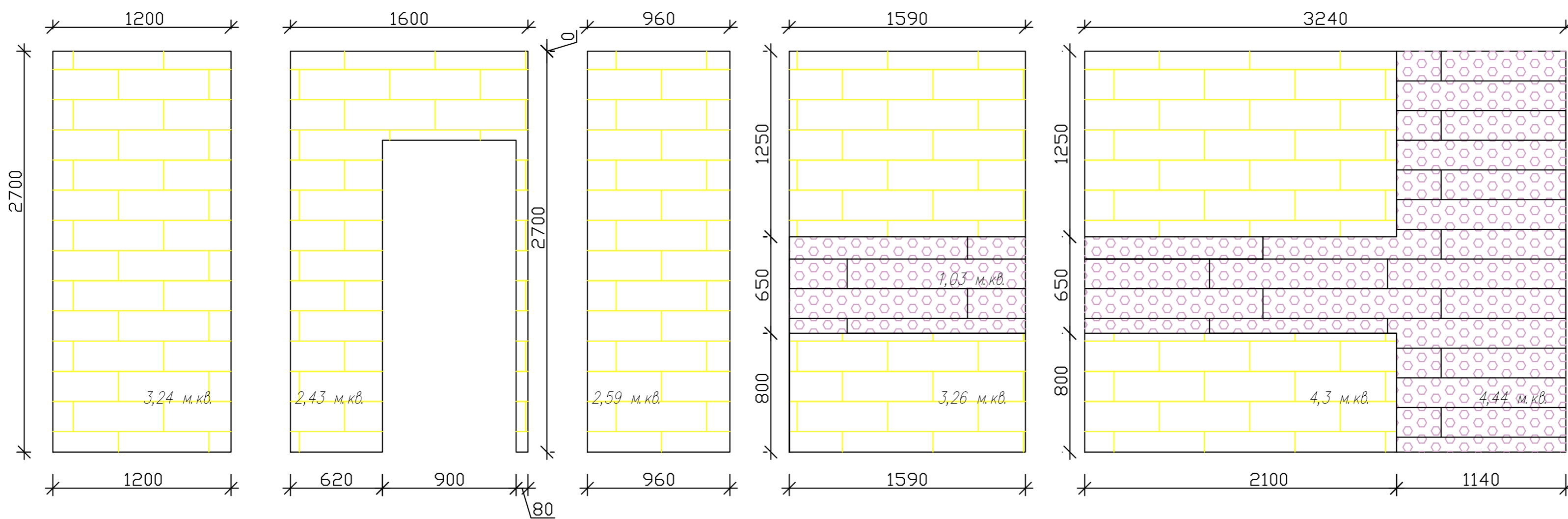
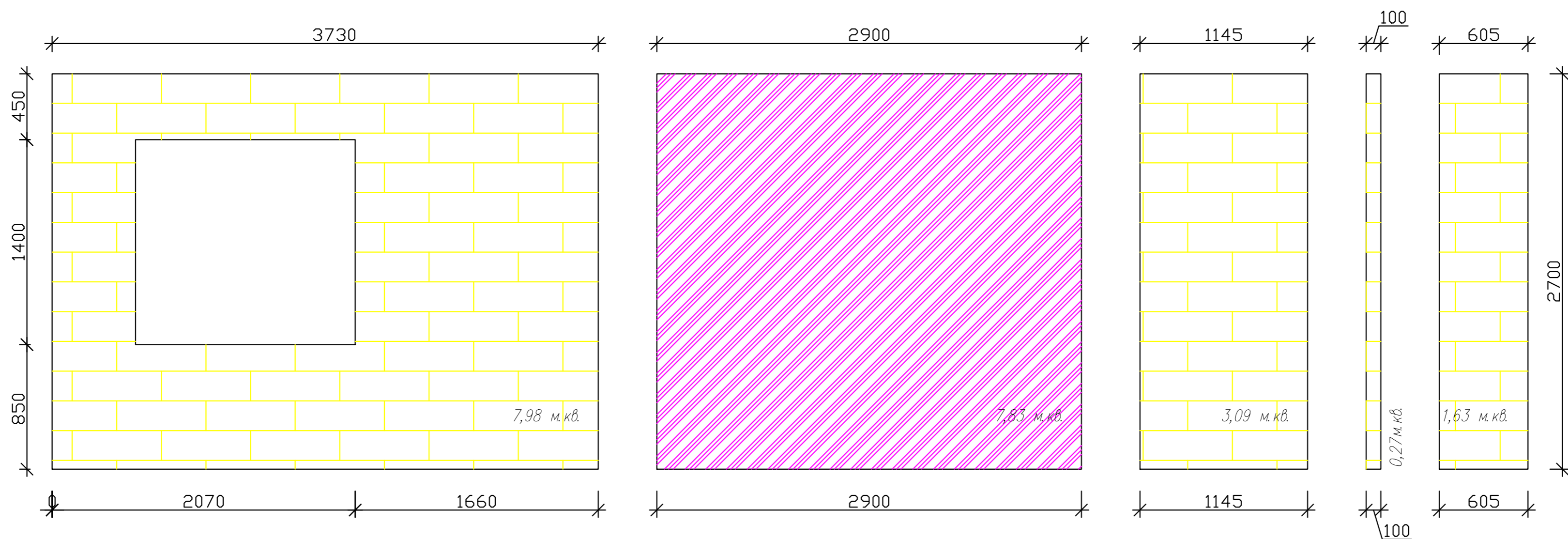
-  Краска Дулюкс Ультра Резист 30ВВ 31/022
-  Зеркало
-  Подсветка в коробе



РАЗВЕРТКА СТЕН

Лист	Листов
20	24

КУХНЯ ГОСТИНАЯ



Краска Дулюкс Ультра Резист 10УУ 64/048



Обои и панно, Каталог Wallpaper part 1, арт. АВ477-С0L1 Аффреско



SG526920R МОНТИОНИ КОРИЧНЕВЫЙ СВЕТЛЫЙ МАТОВЫЙ ОБРЕЗНОЙ 20X119,5


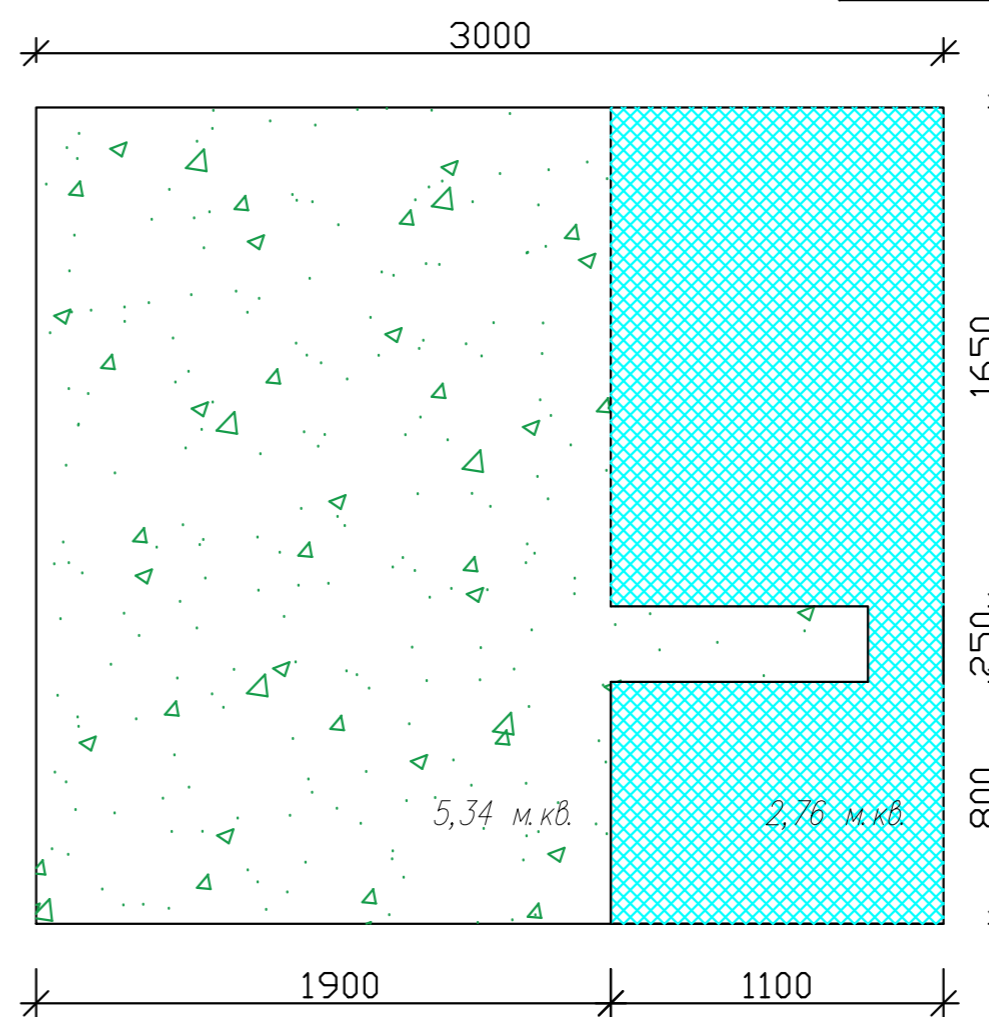
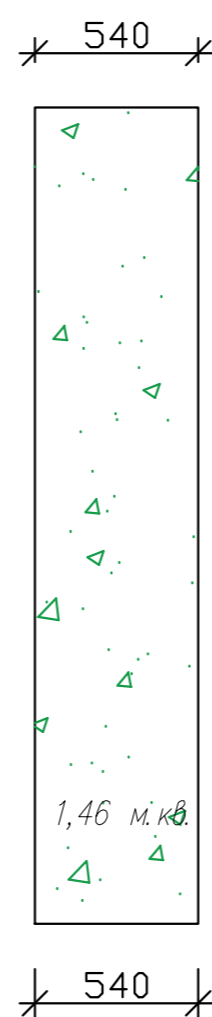
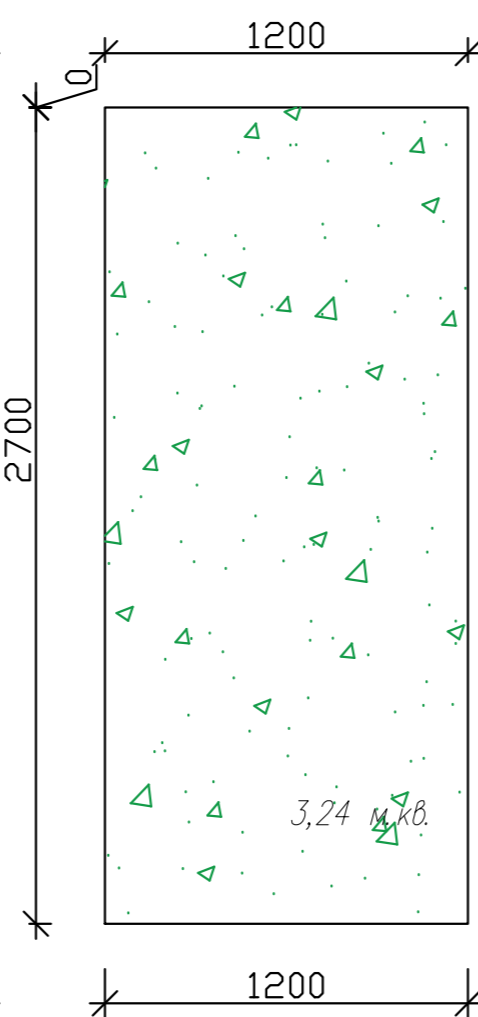
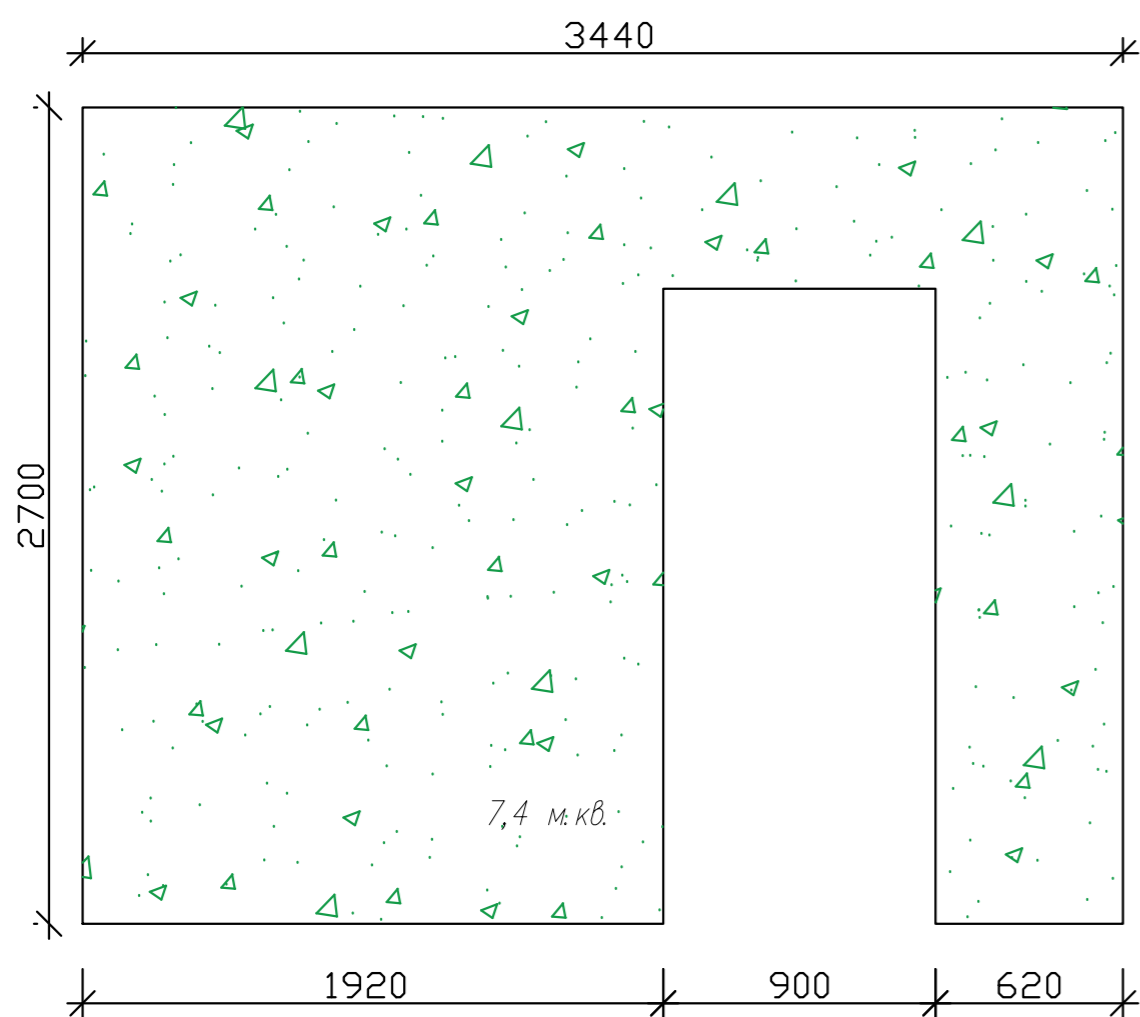
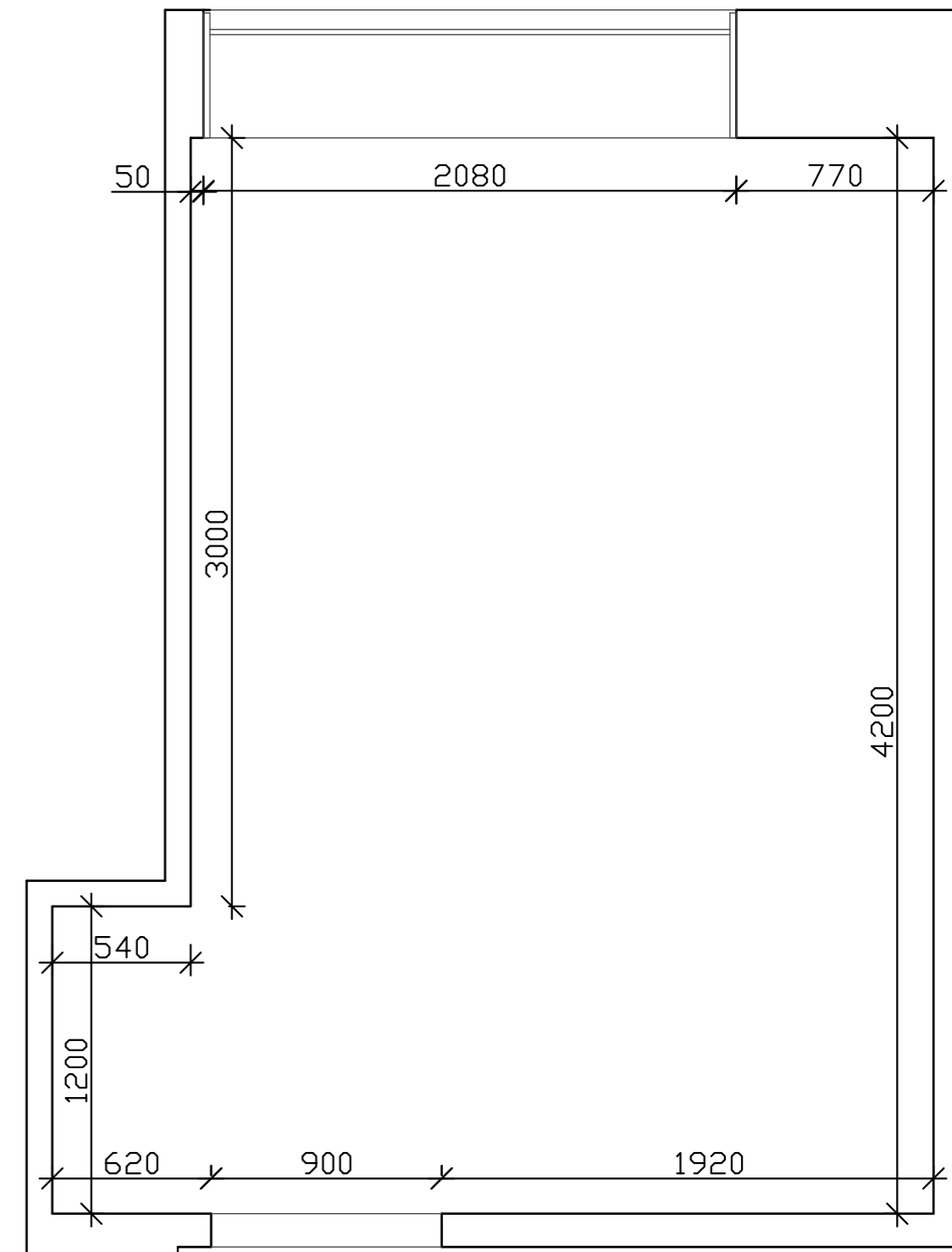
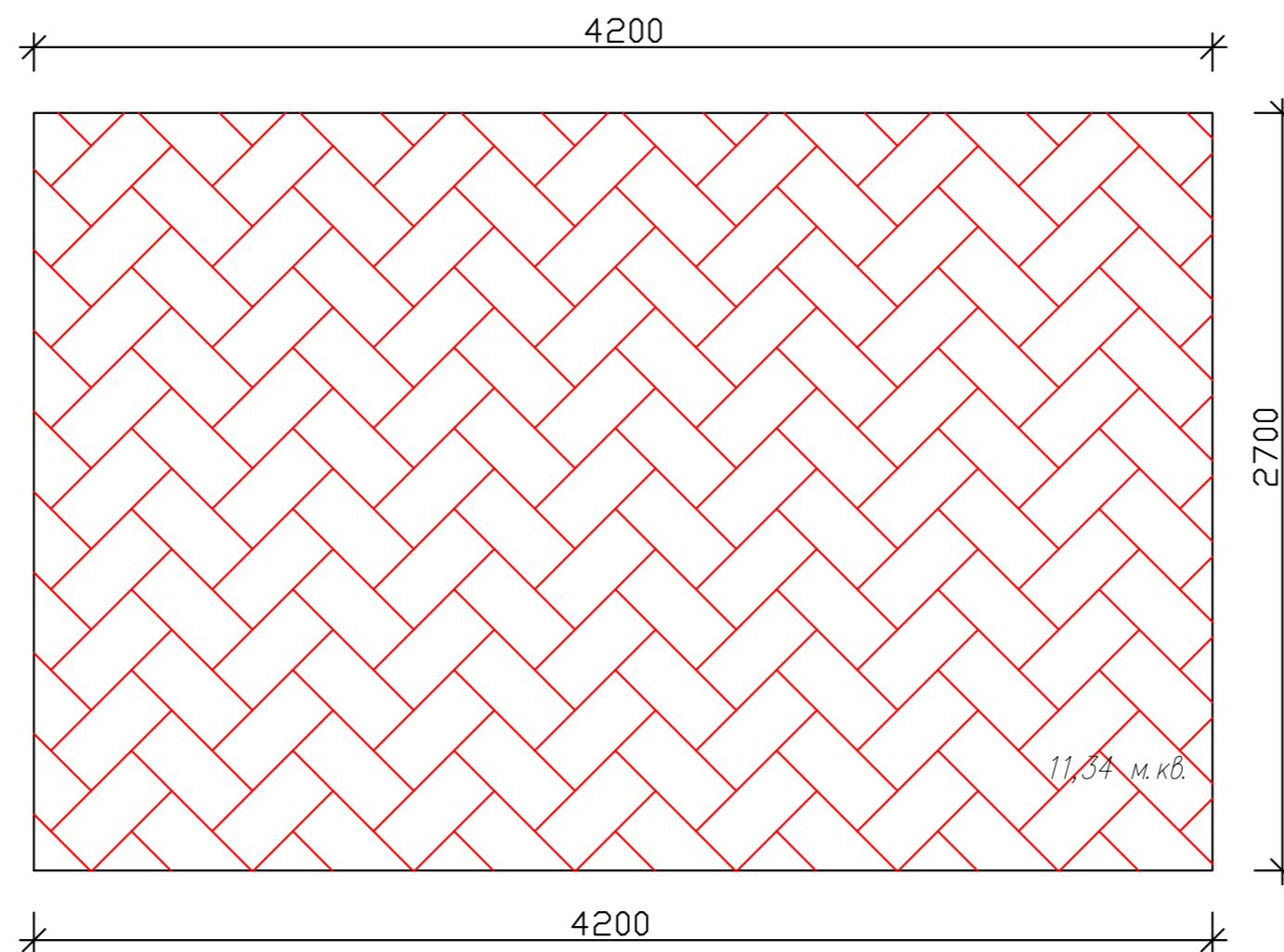
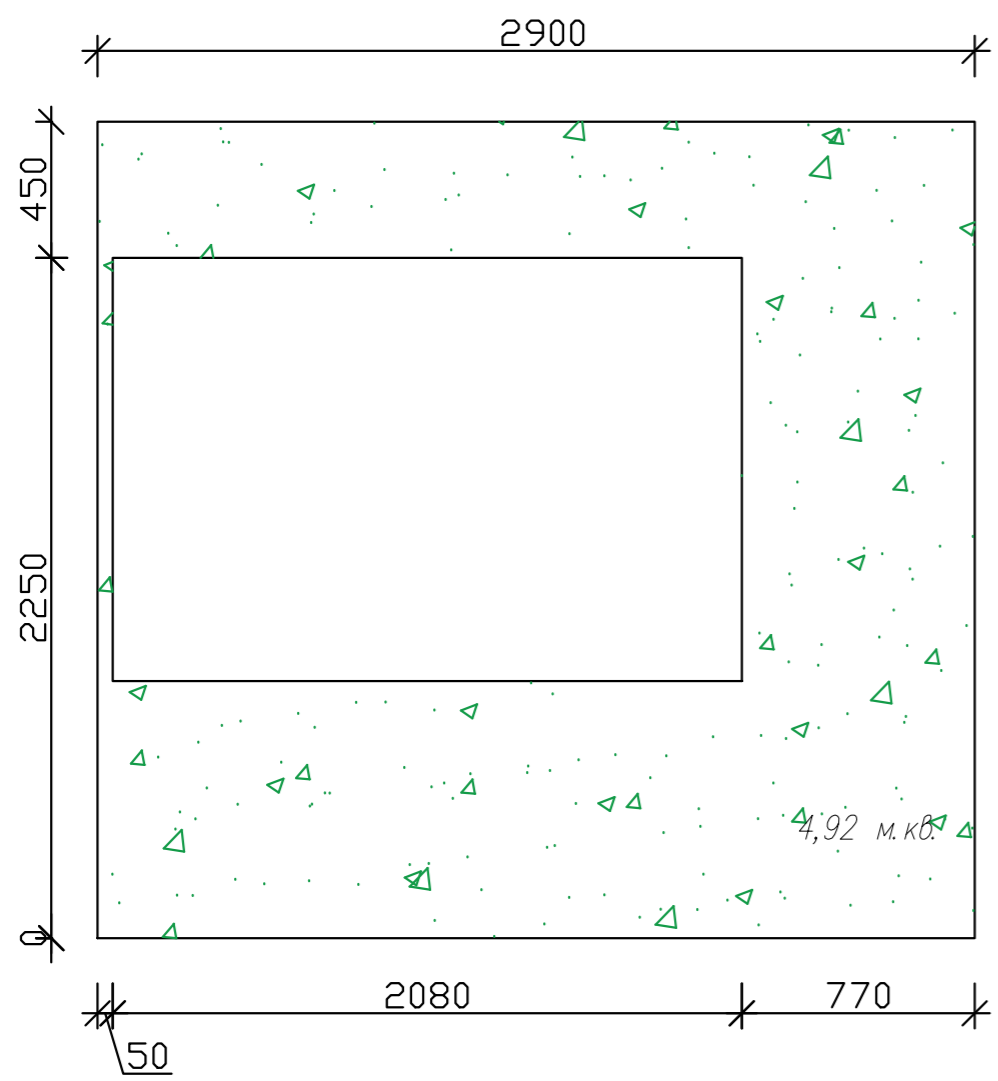


РАЗВЕРТКА СТЕН

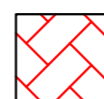
Лист	Листов
21	24

Формат А4


СПАЛЬНЯ



Краска Дулюкс Ультра Резист 30ВВ 31/022



Краска Дулюкс Ультра Резист белая



Зеркало



РАЗВЕРТКА СТЕН

Лист


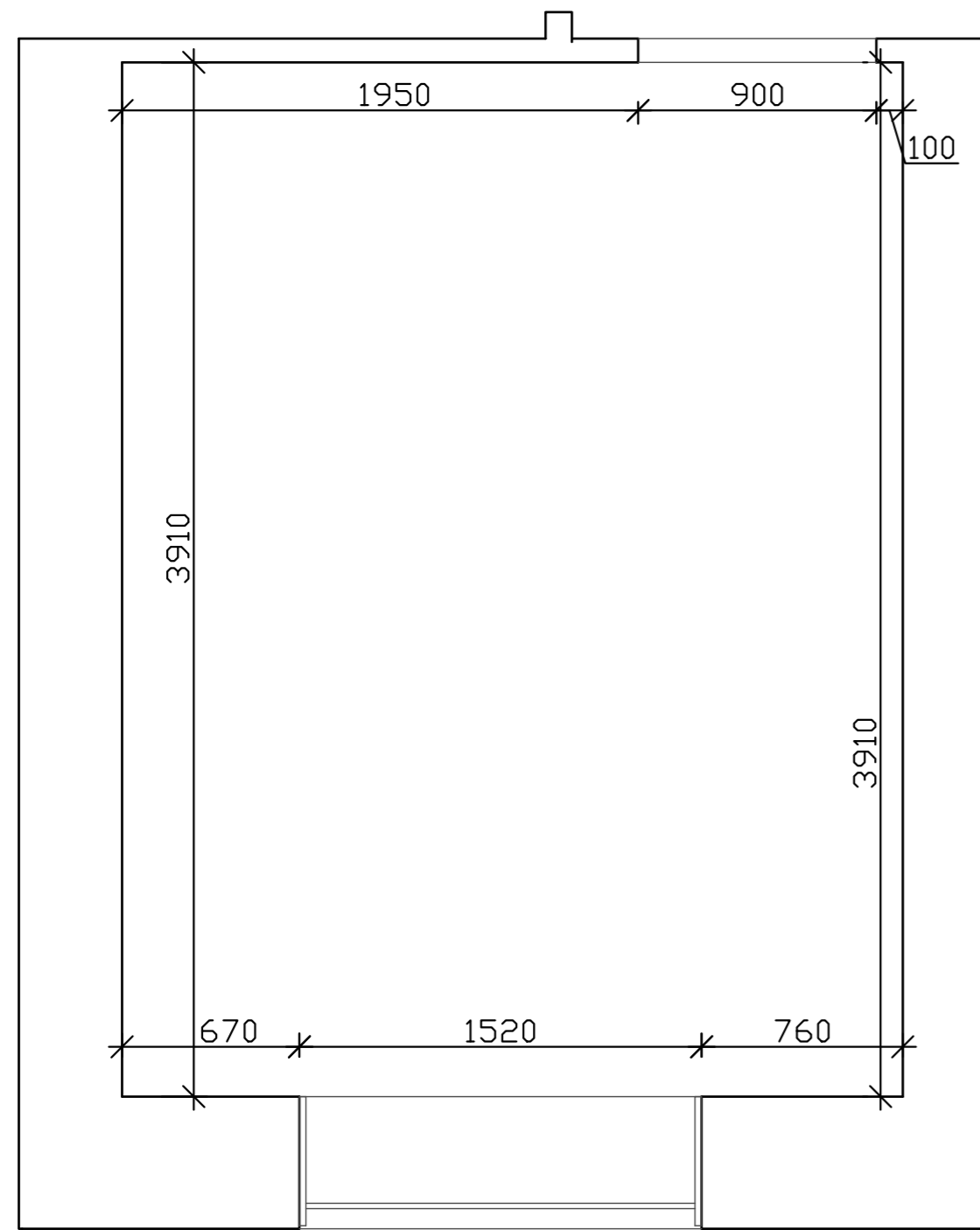
22

Листов

24

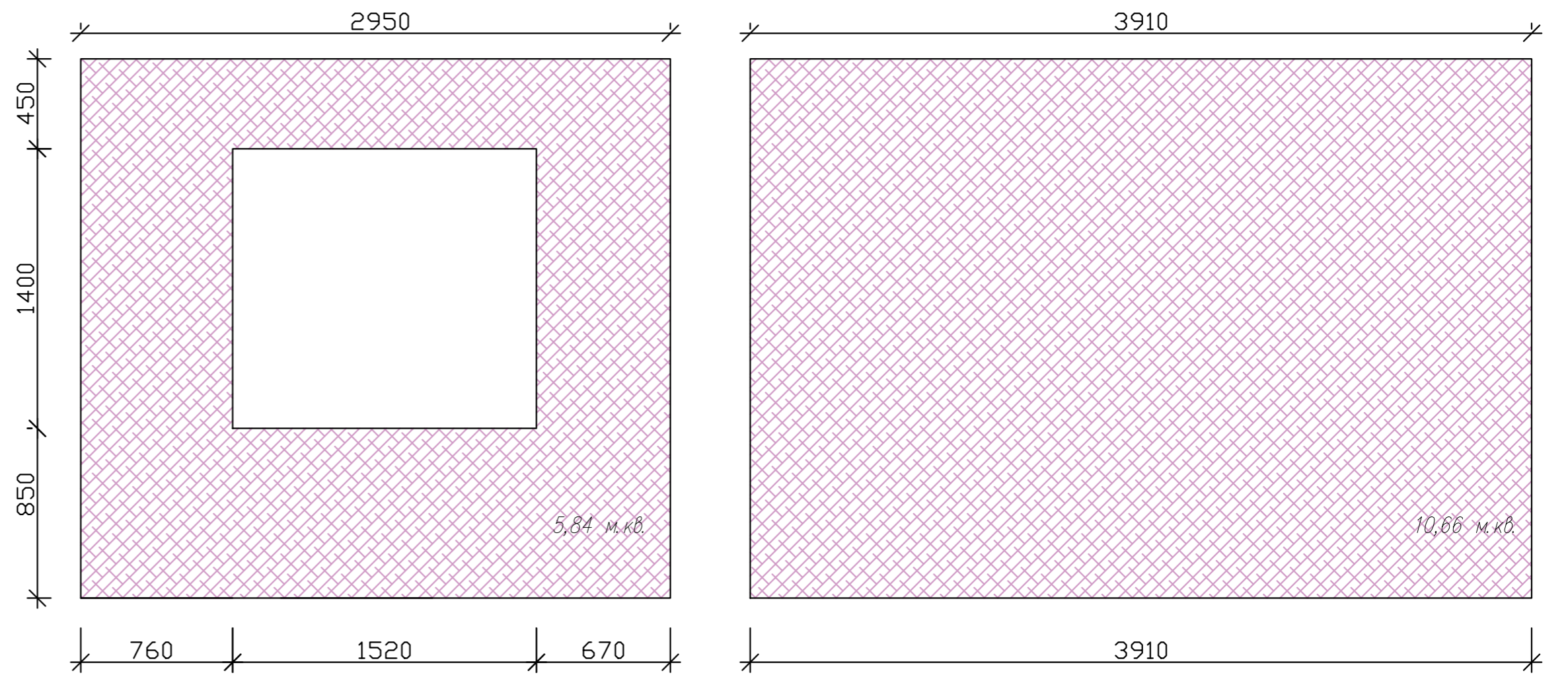
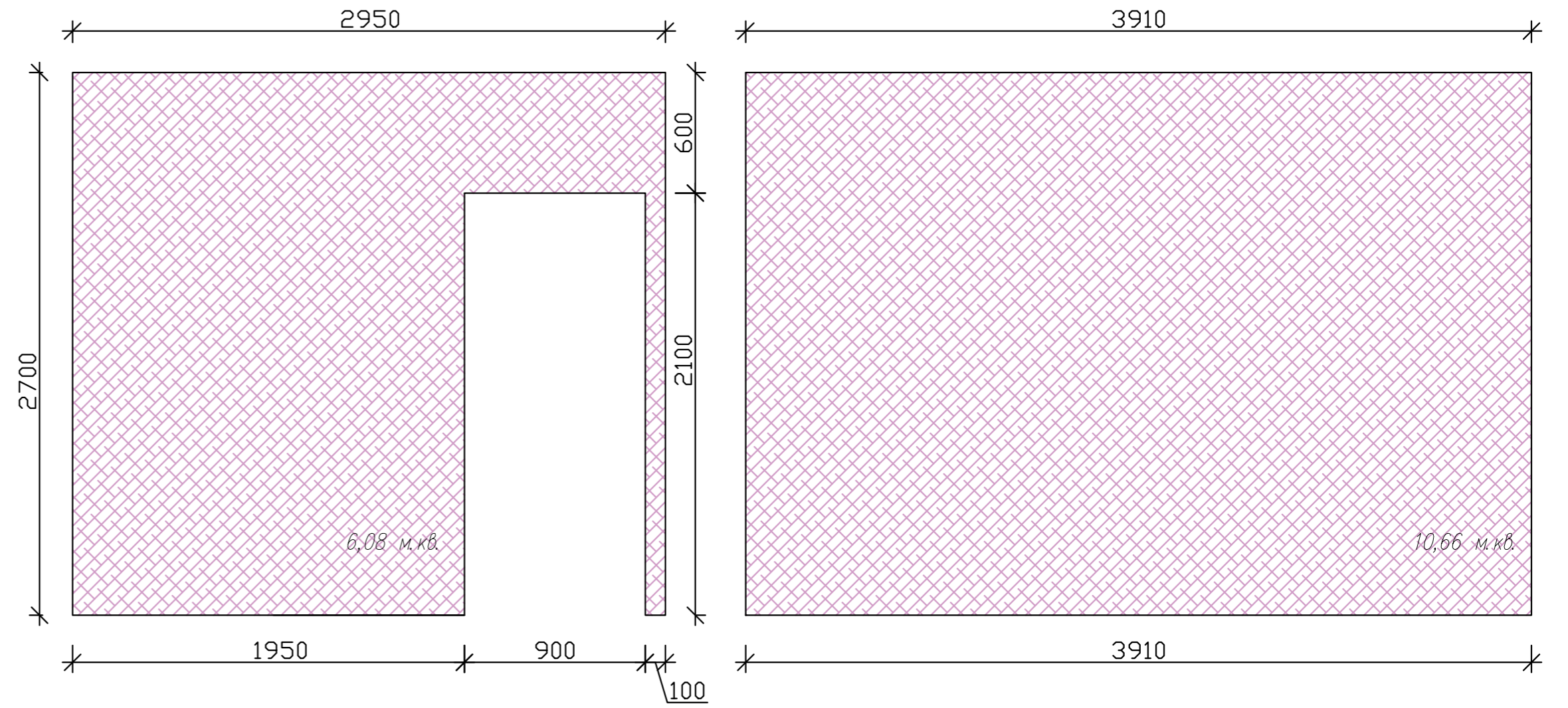
Формат

A4



Овои Grandeco Jack n Rose 2024 JR1111

ДЕТСКАЯ



**Примечание:**

1. Нижнюю отметку элетрических выключателей выполнить на высоте +0. 900 от уровня чистого пола, кроме обозначенных;
2. Нижнюю отметку элетрических розеток выполнить на высоте +0. 300 от уровня чистого пола, кроме обозначенных;
3. Все установочные коробки должны быть под евророзетки;
4. Все кабельные трассы проложены скрыто, за фальшь потолком, в гофрированных трубах ПВХ;
5. Сеть освещения прокладывается за фальш-потолком в гофрированной трубе ПВХ;
6. Опуски и подъемы кабельных трасс к электротехническому оборудованию выполнены скрыто в штробах;
7. В квартирном щите не допускается подключение более двух проводов одной групповой линии к устройству защиты. При подключении более двух проводов монтаж осуществляется с помощью распаечной коробки.

-   $VK(X).(Y)$  – Выключатель одноклавишный, скрытой установки, с указанием номера автомата (X), номера выключателя в группе (Y)
-   $VK(X).(Y)$  – Выключатель двухклавишный, скрытой установки, с указанием номера автомата (X), номера выключателя в группе (Y)
-   $Л(X).(Y)$  – Осветительное оборудование, с указанием номера группы (X), номера соответствующего выключателя (Y)
-   $Л(X).(Y)$  – Осветительное оборудование, точечный светильник, с указанием номера группы (X), номера соответствующего выключателя (Y)
-   $Л(X).(Y)$  – Осветительное оборудование, потолочной установки, с указанием номера группы (X), номера соответствующего выключателя (Y)
-   $Л(X).(Y)$  – Осветительное оборудование, потолочной установки, с указанием номера группы (X), номера соответствующего выключателя (Y)
-  – Кабельная трасса
-  ЩР – Щит распределительный
-   $ГР(X).(Y)$  – Розетка электрическая, скрытой установки, с указанием номера автомата (X) и номера розетки в группе (Y)
-   $ГР(X).(Y)$  – Розетка электрическая, скрытой установки, IP44, с указанием номера автомата (X) и номера розетки в группе (Y)
-  Регулятор температуры системы теплый пол с указанием номера автомата (X) и номера потребителя в группе (Y)
-  – Розетка Ethernet RJ45, скрытой установки
-  – Розетка HDMI, скрытой установки
-   $ГР(X).(Y)$  – Вывод электрического кабеля для эл. потребителей, с указанием номера автомата (X) и номера эл. вывода в группе (Y)
-  – Видеодомофон с указанием номера автомата (X) и номера потребителя в группе в группе (Y)
-  – Антенный кабель, скрытой установки
-  – Лента светодиодная (парящий потолок)